

МИНОБРНАУКИ РОССИИ
Федеральное государственное бюджетное образовательное учреждение
высшего образования
«САРАТОВСКИЙ НАЦИОНАЛЬНЫЙ ИССЛЕДОВАТЕЛЬСКИЙ
ГОСУДАРСТВЕННЫЙ УНИВЕРСИТЕТ ИМЕНИ
Н.Г. ЧЕРНЫШЕВСКОГО»
Балашовский институт (филиал)

УТВЕРЖДАЮ:
Директор БИ СГУ
доцент А.В. Шатилова

«08» 06 2023 г.

Рабочая программа дисциплины

Воспитание детей раннего возраста

Направление подготовки бакалавриата

**44.03.05 Педагогическое образование
(с двумя профилями подготовки)**

Профили подготовки бакалавриата

Начальное и дошкольное образование

Квалификация (степень) выпускника





Бакалавр

Форма обучения

Заочная

Балашов

2023

Статус	ФИО	Подпись	Дата
Преподаватель-разработчик	Казанкова Е.А.		08.06.23
Председатель НМК	Мазалова М.А.		08.06.23
Заведующий кафедрой	Казанкова Е.А.		08.06.23
Начальник УМО	Бурлак Н.В.		08.06.23

СОДЕРЖАНИЕ

1. ЦЕЛЬ ОСВОЕНИЯ ДИСЦИПЛИНЫ	3
2. МЕСТО ДИСЦИПЛИНЫ В СТРУКТУРЕ ОБРАЗОВАТЕЛЬНОЙ ПРОГРАММЫ	3
3. РЕЗУЛЬТАТЫ ОБУЧЕНИЯ ПО ДИСЦИПЛИНЕ	4
4. СТРУКТУРА И СОДЕРЖАНИЕ ДИСЦИПЛИНЫ	5
5. ОБРАЗОВАТЕЛЬНЫЕ ТЕХНОЛОГИИ, ПРИМЕНЯЕМЫЕ ПРИ ОСВОЕНИИ ДИСЦИПЛИНЫ	6
6. УЧЕБНО-МЕТОДИЧЕСКОЕ ОБЕСПЕЧЕНИЕ САМОСТОЯТЕЛЬНОЙ РАБОТЫ СТУДЕНТОВ. ОЦЕНОЧНЫЕ СРЕДСТВА ДЛЯ ТЕКУЩЕГО КОНТРОЛЯ УСПЕВАЕМОСТИ, ПРОМЕЖУТОЧНОЙ АТТЕСТАЦИИ ПО ИТОГАМ ОСВОЕНИЯ ДИСЦИПЛИНЫ.....	7
7. ДАННЫЕ ДЛЯ УЧЕТА УСПЕВАЕМОСТИ СТУДЕНТОВ В БАРС.....	14
8. УЧЕБНО-МЕТОДИЧЕСКОЕ И ИНФОРМАЦИОННОЕ ОБЕСПЕЧЕНИЕ ДИСЦИПЛИНЫ.....	16
9. МАТЕРИАЛЬНО-ТЕХНИЧЕСКОЕ ОБЕСПЕЧЕНИЕ ДИСЦИПЛИНЫ.....	18

1. Цель освоения дисциплины

Цель освоения дисциплины – формирование способности осуществлять педагогическую деятельность с детьми раннего возраста.

2. Место дисциплины в структуре образовательной программы

Дисциплина входит в Блок 1 «Дисциплины (модули)», относится к части учебного плана, формируемой участниками образовательных отношений, является дисциплиной по выбору обучающихся.

Изучение данной дисциплины опирается на знания, умения, навыки и опыт, полученные при изучении дисциплин «Педагогика», «Психология», «Дошкольная педагогика», «Детская психология», «Психолого-педагогические аспекты взаимодействия участников образовательного процесса», «Методические аспекты реализации ООП ДО».

3. Результаты обучения по дисциплине

Код и наименование компетенции	Код и наименование индикатора (индикаторов) достижения компетенции	Результаты обучения
<p>ПК-1.Способен осуществлять педагогическую деятельность по профильным предметам (дисциплинам, модулям) в рамках основных образовательных программ общего образования, по программам дополнительного образования детей и взрослых</p>	<p>3.1_Б.ПК-1. Осуществляет реализацию образовательных областей в рамках основной образовательной программы дошкольного образования.</p>	<p>Знать инвариантное предметное содержание образовательных областей ООП ДО; понимать их роль в развитии личности обучающегося; требования к результатам освоения образовательной программы ДО. Уметь анализировать ООП ДО с точки зрения их структуры, содержания, методического аппарата, соответствия требованиям ФГОС дошкольного образования; проектировать педагогические действия, связанные с реализации содержания образовательных областей ООП ДО</p>
<p>ПК-5. Способен осуществлять воспитательную работу, а также педагогическое сопровождение социализации и профессионального самоопределения учащихся, в том числе, в условиях инклюзивного обучения</p>	<p>1.1_Б.ПК-5. Участвует в воспитательной деятельности образовательной организации, организуя различные виды воспитательных мероприятий.</p>	<p>Знать о системе воспитательной работы в образовательных организациях, о целях и технологиях воспитательной работы, в том числе в условиях инклюзии.</p>

4. Структура и содержание дисциплины

Общая трудоемкость дисциплины составляет 3 зачетные единицы, 108 часа.

№ п/п	Раздел дисциплины и темы занятий	Семестр	Неделя семестра	Виды учебной работы, включая самостоятельную работу студентов и трудоемкость (в часах)				Формы текущего контроля успеваемости (по темам и разделам) Формы промежуточной аттестации (по семестрам)
				Лекции	Практические занятия		КСР	
					общая трудоемкость	Из них – практическая подготовка		
1	2	3	4	5	6	7	8	9
1	Психо-физиологические и педагогические основы воспитания детей раннего возраста	8		2	2	0	32	презентация подготовка конспекта мероприятия
2	Специфика организации образовательного процесса в группах раннего возраста	9		2	6	2	60	
Итого				4	8	2	92	
Промежуточная аттестация								<i>зачет</i>
Общая трудоемкость дисциплины		3 з. е., 108 ч.						

Содержание дисциплины

Психо-физиологические и педагогические основы воспитания детей раннего возраста. Анатомо-физиологические особенности новорожденного. Уход за новорожденным. Анатомо-физиологические особенности детей раннего возраста. Уход за детьми раннего возраста Общие закономерности развития детей раннего возраста. Развитие мышления и ориентировки в окружающем . Основные факторы и предпосылки для развития речи . Развитие эмоций детей раннего возраста. Эмоциональное общение со взрослым как условие полноценного развития ребенка. Манипулирование – ведущий вид деятельности детей раннего возраста.

Специфика организации образовательного процесса в группах раннего возраста. Развитие и воспитание детей первого года жизни. Развитие и воспитание ребенка второго и третьего года жизни . Физическое воспитание детей раннего возраста. Режим дня детей раннего возраста. Основы рационального питания детей раннего возраста. Организация условий для физического развития. закаливание детей раннего возраста. Сенсорное развитие Нравственно-трудовое воспитание ребенка. Эстетическое воспитание ребенка

5. Образовательные технологии, применяемые при освоении дисциплины

Основные образовательные технологии, применяемые при изучении дисциплины

— Технология контекстного обучения – обучение в контексте профессии (реализуется в учебных заданиях, учитывающих специфику направления и профиля подготовки). Профессиональные действия и задачи, через которые у студентов формируются профессиональные навыки, соответствующие профилю образовательной программы:

- проектирование внеурочных мероприятий;
- проектирование средств обучения (дидактических материалов, электронных ресурсов, контрольно-измерительных материалов и т.п.);
- моделирование взаимодействия с обучающимися/родителями и законными представителями обучающихся (уроков, занятий, мероприятий, бесед, собраний, конференций и др.);
- задания на выработку отдельных умений в области обучения, воспитания, контроля результатов образовательной деятельности (например, умение составлять интерактивные презентации, умение проверять и оценивать письменные работы обучающихся, умение грамотно организовать и провести динамическую паузу и т. п.)

— Технология проектной деятельности (реализуется при подготовке студентами проектных работ).

— Технология интерактивного обучения (реализуется в форме учебных заданий, предполагающих взаимодействие обучающихся, использование активных форм обратной связи).

— Технология электронного обучения (реализуется при помощи электронной образовательной среды СГУ при использовании ресурсов ЭБС, при проведении автоматизированного тестирования и т. д.).

— Технология проектной деятельности (реализуется при подготовке студентами проектных работ).

— Технология интерактивного обучения (реализуется в форме учебных заданий, предполагающих взаимодействие обучающихся, использование активных форм обратной связи).

— Технология электронного обучения (реализуется при помощи электронной образовательной среды СГУ при использовании ресурсов ЭБС, при проведении автоматизированного тестирования и т. д.).

Адаптивные образовательные технологии, применяемые при изучении дисциплины

При обучении лиц с ограниченными возможностями здоровья предполагается использование при организации образовательной деятельности адаптивных образовательных технологий в соответствии с условиями, изложенными в ОПОП (раздел «Особенности организации образовательного процесса по образовательным программам для инвалидов и лиц с ограниченными возможностями здоровья»), в частности: предоставление специальных учебных пособий и дидактических материалов, специальных технических средств обучения коллективного и индивидуального пользования, предоставление услуг ассистента (помощника), оказывающего обучающимся

необходимую техническую помощь, и т. п. – в соответствии с индивидуальными особенностями обучающихся.

При наличии среди обучающихся лиц с ограниченными возможностями здоровья в раздел «Образовательные технологии, применяемые при освоении дисциплины» рабочей программы вносятся необходимые уточнения в соответствии с «Положением об организации образовательного процесса, психолого-педагогического сопровождения, социализации инвалидов и лиц с ограниченными возможностями здоровья, обучающихся в БИ СГУ» (П 8.70.02.05-2016).

Информационные технологии, применяемые при изучении дисциплины

- Использование информационных ресурсов, доступных в информационно-телекоммуникационной сети Интернет (см. перечень ресурсов в п. 8 настоящей программы).
- Составление и редактирование текстов при помощи текстовых редакторов.
- Представление информации с использованием средств инфографики.
- Создание баз данных (в том числе электронных).
- Создание электронных документов (компьютерных презентаций, видеофайлов, плейкастов и т. п.).
- Проверка файла работы на заимствования с помощью ресурса «Антиплагиат».

6. Учебно-методическое обеспечение самостоятельной работы студентов.

Оценочные средства для текущего контроля успеваемости, промежуточной аттестации по итогам освоения дисциплины

6.1. Самостоятельная работа студентов по дисциплине

6.1.1. Подготовка к практическим занятиям

Характеристика ребенка от рождения до 2 1/2 - 3 мес

Задачи и организация воспитания детей от рождения до 2 1/2-3 месяцев

Характеристика ребенка от 2 1/2 - 3 до 5 - 6 месяцев

Задачи и организация воспитания детей от 2 1/2 - 3 до 5 - 6 месяцев

Характеристика ребенка в возрасте от 5-6 до 9-10 месяцев

Задачи и организация воспитания детей в возрасте от 5-6 до 9-10 месяцев

Характеристика ребенка в возрасте от 9-10 месяцев до 1 года

Задачи и организация воспитания детей в возрасте от 9-10 месяцев до 1 года

Характеристика развития ребенка от 1 года до 1 года 5-6 месяцев

Характеристика развития ребенка от 1 года 6 месяцев до 2 лет

Характеристика развития ребенка от 2 лет до 3 лет.

Раздел 2. Специфика организации образовательного процесса в группах раннего возраста

Физическое воспитание детей раннего возраста

Режим дня. Организация и методика проведения режимных моментов.

Воспитание КГН у детей раннего возраста.

Развитие основных движений детей 1-3 лет.

Умственное воспитание детей раннего возраста.

Развитие предметной деятельности и сенсорное развитие детей в возрасте от года до 3 лет.
 Организация общения детей со взрослыми и сверстниками.
 Развитие речи, мышления и ориентировки в окружающем
 Нравственное и эстетическое воспитание раннего возраста
 Развитие предметной деятельности детей раннего возраста.
 Особенности развития продуктивных видов деятельности в раннем возрасте.

6.1.2. Составление конспекта занятия

Тематика заданий

— Разработать конспект занятия по познавательному развитию детей раннего возраста.

Методические рекомендации по выполнению

Конспект предполагает отражение основных этапов занятия: вводной, основной, заключительной части.

В ходе написания конспекта следует раскрыть структуру и предметное содержание занятия, сформулировать программное содержание занятия и его отдельных этапов, продемонстрировать владение методами и приемами мотивации учебной деятельности, организации учебной деятельности воспитанников, проиллюстрировав это примерами учета индивидуальных особенностей воспитанников и конкретных характеристик возрастной группы, в которой будет проводиться занятие.

Титульный лист

Место работы (наименование дошкольного образовательного учреждения)
Возрастная группа
Образовательная область
Тема занятия
Используемая образовательная программа (образовательная система)
ФИО студента

Примерная схема конспекта занятия

Программное содержание	дидактические (обучающие) задачи: развивающие задачи: воспитательные задачи:
Предварительная работа с воспитанниками	
Дидактическое обеспечение занятия (наглядность)	
Структура занятия	
Использованная литература	

Этапы работы

<p><i>Вводная часть</i></p> <p>— определение целей, которые воспитатель ставит перед воспитанниками на данном этапе занятия;</p> <p>— описание методов мотивирования (стимулирования) познавательной активности воспитанников в ходе занятия.</p>
<p><i>Основная часть</i></p> <p>— изложение основных положений нового материала;</p> <p>— описание методов, способствующих решению поставленных задач;</p>

<ul style="list-style-type: none"> — описание основных форм и методов организации индивидуальной и групповой деятельности воспитанников; — постановка целей самостоятельной работы для воспитанников; — определение возможных действий воспитателя в случае, если ему или воспитанникам не удаётся достичь поставленных целей; — описание методов организации совместной деятельности воспитателя с учётом индивидуально-дифференцированных особенностей воспитанников. — описание форм и методов достижения поставленных целей в ходе закрепления нового материала с учётом индивидуальных особенностей воспитанников.
<p><i>Заключительная часть</i></p> <ul style="list-style-type: none"> — подведение итогов занятия; — описание положительных действий воспитанников, — определение перспективы полученных знаний.

Критерии оценивания

Компетентности педагогов	Описание содержания	от 1 до 5 баллов
Компетентность в области целеполагания	В конспекте занятия обозначены обучающие, развивающие и воспитательные цели	
Компетентность в области программ обучения и воспитания дошкольного образования	Содержание соответствует реализуемой программе воспитания и обучения в детском саду (реализуемой образовательной системе), учитывает уровень развития воспитанников, возрастные особенности воспитанников	
Компетентность в области структурирования, организации занятия в соответствии с поставленными задачами	Продуманность выбора типа занятия, его структуры, логическая последовательность и взаимосвязь этапов. Целесообразность распределения времени занятия. Рациональность выбора форм обучения. Рациональная организация труда воспитателя и воспитанников.	
Компетентность в методах и приемах обучения на занятии Разнообразие используемых форм	Методы и приемы, описанные в занятии специфичны для детей дошкольного возраста. Описано назначение используемых методов работы. Студент представляет разнообразные формы работы, способствующие постоянному включению воспитанников в содержание занятия. Формы работы традиционные + инновационные	
Виды организации познавательной детской деятельности Организация самостоятельной работы воспитанников	В конспекте занятия представлены поисковые формы организации познавательной деятельности воспитанников с элементами исследования. В конспекте представлены формы, методы приемы, способствующие развитию самостоятельности воспитанников в выполнении заданий.	

6.1.3 Подготовка презентации

Тематика презентаций

Закономерности развития детей раннего возраста

Дидактические пособия для сенсорного развития детей раннего возраста.

Методические рекомендации по выполнению

Подготовка мультимедийной презентации доклада. Цели презентации демонстрация навыков организации доклада в соответствии с современными требованиями и демонстрация в наглядной форме основных положений доклада.

Подготовка презентации предполагает следующие пошаговые действия:

1. Подготовка текста доклада.
2. Разработка структуры презентации
3. Создание презентации в PowerPoint
4. Репетиция доклада с использованием презентации.

Рекомендации по созданию презентации.

— Презентация должна полностью соответствовать тексту доклада.
— Очередность слайдов должна четко соответствовать структуре доклада. Не планируйте в процессе доклада возвращаться к предыдущим слайдам или перелистывать их вперед, это усложнит процесс и может сбить

— ход ваших рассуждений.

— Слайды должны демонстрировать лишь основные положения доклада.

— Слайды не должны быть перегружены графической и текстовой информацией, различными эффектами анимации.

— Текст на слайдах не должен быть слишком мелким.

— Предложения должны быть короткими, максимум – 7 слов.

— Каждая отдельная информация должна быть в отдельном предложении или на отдельном слайде.

— Тезисы доклада должны быть общепонятными.

— Не допускаются орфографические ошибки в тексте презентации!

— Иллюстрации (рисунки, графики, таблицы) должны иметь четкое, краткое и выразительное название.

— В дизайне презентации следует придерживаться принципа «чем меньше, тем лучше»: не следует использовать более 3 различных цветов на одном слайде.

— Нужно избегать светлых цветов, они плохо видны издали.

— Сочетание цветов фона и текста должно быть таким, чтобы текст легко мог быть прочитан (лучшее сочетание: белый фон, черный текст).

— В качестве основного шрифта рекомендуется использовать черный или темно-синий. Лучше использовать один вид шрифта, простой печатный шрифт вместо экзотических и витиеватых. Используйте прописные и строчные буквы, а не только прописные

— Следует использовать одну цветовую гамму во всей презентации, а не различные стили для каждого слайда.

— Наиболее важные высказывания нужно размещать посередине слайдов.

Структура презентации должна соответствовать структуре доклада:

1. Титульный слайд, должен содержать тему доклада и фамилию, имя и отчество докладчика (1 слайд)

2. Основные положения

3. Финальный слайд (1 слайд)

Рекомендуемое общее количество слайдов – 10 – 20

Советы по применению презентации:

— Не перегружайте свою презентацию оптическими и акустическими эффектами. Мерцающие буквы, быстро сменяющиеся страницы, постоянно крутящиеся на экране объекты и непрерывно звучащая музыка могут раздражать и отвлекать слушателей.

— Не перегружайте и сами слайды. Наглядность и хорошая обзорность только облегчат слушателям понимание происходящего.

— Попросите коллегу помочь в перелистывании слайдов. Дайте ему текст доклада с указанием номеров слайдов, чтобы он мог ориентироваться по этому документу, когда перелистывать слайды. Отрепетируйте с ним доклад заранее. Не следует включать функцию автоматического переключения слайдов.

— Заранее просчитайте все возможные неудачи с техникой.

— Заранее скопируйте на рабочий стол ноутбука файл с презентацией и проверьте как он работает. Обязательно имейте при себе копию презентации на флэш-карте.

Критерии оценивания

Критерии	баллы		
	8-10	4-7	0-3
Решение проблем	Сформирована проблема, проанализированы ее причины. Проанализированы результаты с позицией на будущее.	Отсутствует система описания основной деятельности.	Отсутствуют сведения о исследуемой теме.
Реализация задач основной деятельности	Поставлены задачи. Четко и поэтапно раскрыты задачи по изучению исследуемой темы.	Отсутствует система в описании темы исследования.	Разрозненные сведения о деятельности.
Иллюстрированный материал	Иллюстрации соответствуют содержанию, дополняет информацию о теме исследования	Повторяет информацию о теме.	Иллюстраций мало.
Выводы	Логичны, интересны, обоснованы, соответствуют целям и задачам.	В основном соответствуют цели и задачам.	Отсутствуют или не связаны с целью и задачами сам результат работы.
Оригинальность и логичность построения работы	Работа целостна и логична, оригинальна.	Логика изложения нарушена.	В работе отсутствуют собственные мысли.
Общее впечатление об оформлении презентации	Оформление логично, эстетично, не противоречит содержанию презентации.	Стиль отвлекает от содержания, презентации.	Нет единого стиля.

6.2. Оценочные средства

для текущего контроля успеваемости по дисциплине

В связи с принятой в СГУ имени Н. Г. Чернышевского балльно-рейтинговой системой учета достижений студента (БАРС) баллы, полученные в ходе текущего контроля, распределяются по 3 группам:

- лекции;
- практические занятия;
- самостоятельная работа;

1. Посещение **лекций** и участие в формах экспресс-контроля – от 0 до 8 баллов (по 2 балла за блиц-опрос). Блиц-опрос осуществляется по материалу лекции.

2. Посещение **практических занятий**, выполнение программы занятий – от 0 до 16 баллов (по 2 балла за выполнение программы занятия). Планы практических занятий см. в разделе 6.1.1).

3. Самостоятельная работа:

Презентация - от 0 до 10 баллов (рекомендации по выполнению см. в разделе 6.1.2)

Подготовка конспекта мероприятия - от 0 до 26 баллов (рекомендации по выполнению см. в разделе 6.1.3)

6.3. Оценочные средства для промежуточной аттестации по дисциплине

Зачет проводится в форме защиты проекта

Тематика проектов

Проект, направленный на решение задач сенсорного, физического, эстетического, познавательного, нравственного развития детей раннего возраста (возраст и тематика на выбор).

Методические рекомендации по выполнению

Работа над проектом — это многоэтапная серьезная деятельность руководителя команды и участников. Можно условно выделить четыре этапа работы над проектом: подготовительный, поисковый (исследовательский), аналитический, презентация результата (продукта).

Проект может быть индивидуальным и коллективным.

Студенты, готовящие проект имеют право:

- самостоятельно выбирать тему проекта;
- самостоятельно выбирать методы решения проектной задачи;
- самостоятельно анализировать информацию, обобщать факты, готовить презентацию.

На основе презентации преподаватель оценивает работу студентов (в целом группы и индивидуально).

Работа над проектом разделяется на 4 стадии:

постановка проблемы (планирование)

- сбор материалов
- обобщение информации
- представление проекта (презентация).

Структура проекта:

Проектная работа должна быть построена по определенной структуре. Основными элементами этой структуры в порядке их расположения являются: титульный лист; введение; основная часть; заключение; приложения.

Титульный лист является первой страницей работы. На титульном листе помещаются: названия образовательной организации; наименование проекта, с указанием авторов проекта и руководителя команды.

Во введении кратко обосновывается актуальность выбранной темы, цель и содержание поставленных задач, дается характеристика работы: в чем заключается значимость и (или) прикладная ценность полученных результатов.

Основная часть состоит из двух разделов: теоретического и практического. Теоретический раздел включает анализ информации, отбор наиболее значимых данных, выстраивание общей логической схемы выводов. Практический раздел - описание практической части проекта.

Заключение содержит основные выводы. При оценке экспертами работ учитывается и грамотность текста. В приложениях помещаются вспомогательные и дополнительные материалы: таблицы, рисунки, графики, схемы и т. д.

Выполняются проекты в мини-группах по 4-5 человек

Проект должен быть представлен в печатном виде, а так же в виде презентации, далее следует публичная защита проекта на практическом занятии.

Требования по оформлению проектной работы

Документ Word, текст печатается шрифтом TimesNewRoman (размер шрифта 14, через 1,5 интервала). Формат – по ширине страницы. Поля: левое – 3см, правое – 1,5 см, верхнее, нижнее – 2 см. Абзац начинается с красной строки – отступ 1,25 см.

Нумерация страниц в работе начинается с титульного листа, хотя номер на нем не ставится. На всех последующих страницах номер ставится справа внизу.

Объем презентации (презентация в среднем должна содержать около 12 файлов)

Защита проекта предполагает следующие этапы: защита проекта студентом; ответы на вопросы; доведение до студента выводов и рекомендаций).

Требования к студенту на защите проекта

1. Четкое, логическое, последовательное раскрытие содержания разделов проекта, свидетельствующее о его профессиональной компетенции.
2. Владение навыками публичного выступления (логика рассуждения, культура речи, умение обоснованно отвечать на вопросы комиссии).
3. Соблюдение регламента защиты (для защиты проекта студенту отводится 5-7 минут).

Критерии оценки

31-40 баллов	21-30 баллов	11-20 балл	0-10 баллов
Прodelанная работа решает или детально прорабатывает на материале проблемные теоретические вопросы в определенной научной области. Использoваны современные технологии и методы исследования. Присутствуют все структурные компоненты. Интересная форма представления проекта Компетентность при защите проекта.	Прodelанная работа прорабатывает общие проблемные теоретические вопросы в определенной научной области. Не всегда используются современные технологии и методы исследования. Отмечаются некоторые неточности в изложении отдельных структурных компонентов работы Хороший стиль изложения при представлении проекта. При защите проекта незначительные ошибки.	Прodelанная работа не актуальна и не современна. Использoваются не современные технологии и методы исследования. Не учитывает основные структурные компоненты проекта. Допускаются ошибки при защите и представлении проекта.	В работе допущены значительные ошибки, свидетельствующие о недостаточном уровне подготовки студента

7. Данные для учета успеваемости студентов в БАРС

Таблица 1. Таблица максимальных баллов по видам учебной деятельности

Семестр	Лекции	Лабораторные занятия	Практические занятия	Самостоятельная работа	Автоматизированное тестирование	Другие виды учебной деятельности	Промежуточная аттестация	Итого
8	4	0	4	10	0	0	0	18
9	4	0	12	26	0	0	40	82
Итого	8	0	16	36	0	0	40	100

Программа оценивания учебной деятельности студента

8 семестр

Лекции

Посещаемость, опрос, активность и др. – от 0 до 4 баллов.

Лабораторные занятия

Не предусмотрено

Практические занятия

Посещаемость, опрос, активность и др. – от 0 до 4 баллов.

Самостоятельная работа. Всего за семестр – от 0 до 10 баллов.

Презентация - от 0 до 10 баллов

Автоматизированное тестирование

Не предусмотрено

Другие виды учебной деятельности

Не предусмотрено

Промежуточная аттестация.

Не предусмотрено

Таким образом, максимально возможная сумма баллов за все виды учебной деятельности студента за 8 семестр по дисциплине «Воспитание детей раннего возраста» составляет 18 баллов.

9 семестр

Лекции

Посещаемость, опрос, активность и др. – от 0 до 4 баллов.

Лабораторные занятия

Не предусмотрено

Практические занятия

Посещаемость, опрос, активность и др. – от 0 до 12 баллов.

Самостоятельная работа. Всего за семестр – от 0 до 36 баллов.

Подготовка конспекта мероприятия - от 0 до 26 баллов

Автоматизированное тестирование

Не предусмотрено

Другие виды учебной деятельности

Не предусмотрено

Промежуточная аттестация. Зачет.

ответ на «отлично» оценивается от 31 до 40 баллов;

ответ на «хорошо» оценивается от 21 до 30 баллов;

ответ на «удовлетворительно» оценивается от 11 до 20 баллов;

ответ на «неудовлетворительно» оценивается от 0 до 10 баллов.

Таким образом, максимально возможная сумма баллов за все виды учебной деятельности студента за 9 семестр по дисциплине «Воспитание детей раннего возраста» составляет 82 баллов.

Таким образом, максимально возможная сумма баллов за все виды учебной деятельности студента за 8-9 семестры по дисциплине «Воспитание детей раннего возраста» составляет 100 баллов.

Таблица 2. Пересчет полученной студентом суммы баллов в зачет:

50 баллов и более	«зачтено» (при недифференцированной оценке)
меньше 50 баллов	«не зачтено»

8. Учебно-методическое и информационное обеспечение дисциплины

а) литература

1. Гогоберидзе, А. Г. Теория и методика воспитания детей дошкольного возраста : учебное пособие для студентов вузов / А. Г. Гогоберидзе, В. А. Деркунская. – Москва : Академия, 2005. – 320 с.
2. Микляева, Н. В. Дошкольная педагогика : учебник для академического бакалавриата / Н. В. Микляева, Ю. В. Микляева, Н. А. Виноградова ; под общей редакцией Н. В. Микляевой. – 2-е изд., доп. – Москва : Юрайт, 2017. – 411 с. – ISBN 978-5-534-03348-9. – URL: <https://urait.ru/bcode/403673> (дата обращения: 22.04.2023).
3. Основы дошкольной педагогики / Л. В. Колосийченко, Н. А. Зорина, Л. С. Половодова [и др.]. – Пермь : Пермский государственный гуманитарно-педагогический университет, 2013. – 157 с. – ISBN 2227-8397. – URL: <http://www.iprbookshop.ru/32075> (дата обращения: 22.04.2023).

б) программное обеспечение и Интернет-ресурсы

1. Средства MicrosoftOffice
 - MicrosoftOfficeWord – текстовый редактор;
 - MicrosoftOfficeExcel – табличный редактор;
 - MicrosoftOfficePowerPoint – программа подготовки презентаций;
3. ИРБИС – система автоматизации библиотек.
4. Операционная система специального назначения «ASTRALINUXSPECIALEDITION».

Интернет-ресурсы

Единая коллекция цифровых образовательных ресурсов [Электронный ресурс]. – URL: <http://scool-collection.edu.ru>

Единое окно доступа к образовательным ресурсам [Электронный ресурс]. – URL: <http://window.edu.ru>

Электронная библиотека учебно-методической литературы. – URL: <http://www.library.sgu.ru>

Издательство «Юрайт» [Электронный ресурс]: электронно-библиотечная система. – URL: <http://biblio-online.ru>

eLIBRARY.RU [Электронный ресурс]: научная электронная библиотека. – URL: <http://www.elibrary.ru>

IPRbooks[Электронный ресурс]: электронно-библиотечная система. – URL: <http://iprbookshop.ru>

9. Материально-техническое обеспечение дисциплины

- Учебные аудитории, оборудованные комплектом мебели, доской.
- Комплект проекционного мультимедийного оборудования.
- Компьютерный класс с доступом к сети Интернет.
- Библиотека с информационными ресурсами на бумажных и электронных носителях.
- Офисная оргтехника.

Программа составлена в соответствии с требованиями Федерального государственного образовательного стандарта высшего образования по направлению подготовки 44.03.05 Педагогическое образование (с двумя профилями подготовки).

Автор: канд. пед. наук, доцент Е.А.Казанкова.

Программа одобрена на заседании кафедры дошкольного и начального образования. Протокол № 11 от «08» июня 2023 года.