

МИНОБРНАУКИ РОССИИ
Федеральное государственное бюджетное образовательное учреждение
высшего образования
**«САРАТОВСКИЙ НАЦИОНАЛЬНЫЙ ИССЛЕДОВАТЕЛЬСКИЙ
ГОСУДАРСТВЕННЫЙ УНИВЕРСИТЕТ ИМЕНИ
Н.Г. ЧЕРНЫШЕВСКОГО»**
Балашовский институт (филиал)

УТВЕРЖДАЮ
Директор БИ СГУ
доцент А.В. Филатова
САРАТОВСКОГО
УНИВЕРСИТЕТА
«_____» _____ 2021 г.







Рабочая программа дисциплины

**Методика физического воспитания
детей дошкольного возраста**

Направление подготовки бакалавриата
44.03.05 Педагогическое образование
(с двумя профилями подготовки)

Профили подготовки бакалавриата
Начальное и дошкольное образование
Квалификация (степень) выпускника

Бакалавр
Форма обучения
Заочная
Балашов
2021

Статус	Фамилия, имя, отчество	Подпись	Дата
Преподаватель-разработчик	Филатова Елена Юрьевна		24.03.2021
Председатель НМК	Мазалова Марина Алексеевна		24.03.2021
Заведующий кафедрой	Казанкова Елена Александровна		24.03.2021
Начальник УМО	Бурлак Наталия Владимировна		24.03.2021

СОДЕРЖАНИЕ

1. ЦЕЛЬ ОСВОЕНИЯ ДИСЦИПЛИНЫ	3
2. МЕСТО ДИСЦИПЛИНЫ В СТРУКТУРЕ ОБРАЗОВАТЕЛЬНОЙ ПРОГРАММЫ	3
3. РЕЗУЛЬТАТЫ ОБУЧЕНИЯ ПО ДИСЦИПЛИНЕ	4
4. СТРУКТУРА И СОДЕРЖАНИЕ ДИСЦИПЛИНЫ.....	6
5. ОБРАЗОВАТЕЛЬНЫЕ ТЕХНОЛОГИИ, ПРИМЕНЯЕМЫЕ ПРИ ОСВОЕНИИ ДИСЦИПЛИНЫ..	10
6. УЧЕБНО-МЕТОДИЧЕСКОЕ ОБЕСПЕЧЕНИЕ САМОСТОЯТЕЛЬНОЙ РАБОТЫ СТУДЕНТОВ. ОЦЕНОЧНЫЕ СРЕДСТВА ДЛЯ ТЕКУЩЕГО КОНТРОЛЯ УСПЕВАЕМОСТИ, ПРОМЕЖУТОЧНОЙ АТТЕСТАЦИИ ПО ИТОГАМ ОСВОЕНИЯ ДИСЦИПЛИНЫ	12
7. ДАННЫЕ ДЛЯ УЧЕТА УСПЕВАЕМОСТИ СТУДЕНТОВ В БАРС	26
8. УЧЕБНО-МЕТОДИЧЕСКОЕ И ИНФОРМАЦИОННОЕ ОБЕСПЕЧЕНИЕ ДИСЦИПЛИНЫ).....	29
9. МАТЕРИАЛЬНО-ТЕХНИЧЕСКОЕ ОБЕСПЕЧЕНИЕ ДИСЦИПЛИНЫ	31

1. Цель освоения дисциплины

Цель освоения дисциплины – овладение системой (научных) знаний по методике физического воспитания детей дошкольного возраста в рамках основной образовательной программ дошкольного образования; совершенствование навыков проектирования занятий по физической культуре с детьми дошкольного возраста.

2. Место дисциплины в структуре образовательной программы

Дисциплина относится к обязательной части учебного плана, входит в Блок 1 «Дисциплины (модули)».

Изучение данной дисциплины опирается на знания, умения, навыки и опыт, полученные при изучении дисциплин «Педагогика», «Дошкольная педагогика».

Освоение данной дисциплины является необходимым для последующего изучения дисциплин «Методические аспекты реализации ООП в условиях ДОУ», «Педагогическая поддержка и сопровождение обучения, воспитания и развития детей» и др.; прохождения производственной практики и выполнения курсовых работ и ВКР.

3. Результаты обучения по дисциплине

Код и наименование компетенции	Код и наименование индикатора (индикаторов) достижения компетенции	Результаты обучения
<p>ОПК-2. Способен участвовать в разработке основных и дополнительных образовательных программ, разрабатывать отдельные их компоненты (в том числе с использованием информационно-коммуникационных технологий).</p>	<p>1.1_Б.ОПК-2. Разрабатывает компоненты основных образовательных программ.</p>	<p>Знать роль, функции, структуру основных образовательных программ общего образования, принципы их составления Уметь проектировать компоненты ООП дошкольного образования занятия, мероприятия; создавать средства обучения: дидактические и наглядные материалы, контрольно-измерительные материалы.</p>
<p>ОПК-3. Способен организовывать совместную и индивидуальную учебную и воспитательную деятельность обучающихся, в том числе с особыми образовательными потребностями, в соответствии с требованиями федеральных государственных образовательных стандартов.</p>	<p>1.1_Б.ОПК-3. Организует совместную учебную деятельность обучающихся в соответствии с требованиями федеральных государственных образовательных стандартов.</p>	<p>Знать требования ФГОС ДО к результатам и условиям организации образовательной деятельности;. методы, технологии, формы организации образовательного процесса, соответствующие принципам системно-деятельностного подхода..</p>
<p>ПК-1.Способен осуществлять педагогическую деятельность по профильным предметам (дисциплинам, модулям) в рамках основных образовательных программ общего образования, по программам дополнительного образования детей и взрослых</p>	<p>3.1_Б.ПК-1. Осуществляет реализацию образовательных областей в рамках основной образовательной программы дошкольного образования.</p>	<p>Знать систему научных знаний в соответствующей образовательной области развития обучающихся; инвариантное предметное содержание образовательных областей ООП ДО; понимать их роль в развитии личности обучающегося; требования к результатам освоения образовательной программы ДО. Уметь анализировать ООП ДО с точки зрения их структуры, содержания, методического аппарата, соответствия требованиям ФГОС дошкольного</p>

		образования; проектировать педагогические действия, связанные с реализации содержания образовательных областей ООП ДО
--	--	---

4. Структура и содержание дисциплины (модуля)

Общая трудоемкость дисциплины составляет 5 зачетных единиц, 180 часов.

№ п/п	Раздел дисциплины и темы занятий	Семестр	Неделя семестра	Виды учебной работы, включая самостоятельную работу студентов и трудоемкость (в часах)				Формы текущего контроля успеваемости (по темам и разделам) Формы промежуточной аттестации (по семестрам)
				Лекции	Практические занятия		КСР	
					общая трудоемкость	Из них – практическая подготовка		
1	2	3	4	5	6	7	8	9
1	Теоретические основы физического воспитания и развития ребенка	5		2	2	0	32	Реферат
2	Содержание, организация и методика физического воспитания и развития ребенка	6		1	1	2	10	Контрольные работы Конспекты занятий
3	Методическое руководство работой по физическому воспитанию	6		1	1	0	18	
	Итого			4	4	2	60	
Промежуточная аттестация								зачет
4	Организация медико-педагогического контроля	7		1		0	30	Конспекты занятий Презентации
5	Взаимодействие ДОУ с семьей по физическому воспитанию	7		1		0	30	
6	Методика преподавания дисциплины	7			2	0	35	
	Итого			2	2	0	95	
Промежуточная аттестация								экзамен
	Общая трудоемкость дисциплины	5 з. е., 180 ч.						

Содержание дисциплины

Теоретические основы физического воспитания

Определение основных понятий: «культура», «физическая культура», «воспитание», «физическое воспитание», «физическое развитие», «физическая подготовка», «физическая подготовленность». Соотношение понятий «физическая культура» и «физическое воспитание». Совпадение и отличие этих понятий.

Методологические, естественнонаучные, психолого-педагогические основы физического воспитания. Современное состояние знаний о формах физической культуры, смежных с физическим воспитанием, перспективы их развития. Источники возникновения и развития теории и методики физического воспитания. Этапы развития теории и методики физического воспитания.

Специфические функции физической культуры. Функции оптимизации физического развития и состояния здоровья, физического образования и обеспечения прикладной физической подготовленности. Роль физической культуры в удовлетворении специфических эмоциональных потребностей. Передача исторически накапливаемого опыта физического воспитания и других, связанных с этим социальных ценностей от поколения к поколению («историко-трансляционная» функция).

Общие функции физической культуры. Общеобразовательные функции (физическая культура как средство нравственного, идейно-политического, эстетического, интеллектуального воспитания); физическая культура как фактор социализации и социальной интеграции; коммуникационные функции, их идеологическое значение; эвристическая и эталонная (преимущественно в сфере спорта); эстетическая и рекреативная функции; оздоровительно-реабилитационная функция физической культуры. Физическое воспитание как приобщение ребенка к физической культуре. Ребенок как объект и субъект педагогического взаимодействия в процессе физического воспитания.

Вклад ученых и мыслителей в разработку и становление теории физического воспитания.

Связь теории и методики физического воспитания с другими науками.

Содержание, организация и методика физического воспитания и развития

Формы организации двигательной деятельности детей в дошкольных учреждениях: физкультурные занятия. Общая характеристика физкультурного занятия как основной формы целенаправленного обучения двигательным действиям. Виды физкультурных занятий, их специфика, структура и содержание. Методика организации и проведения физкультурных занятий в дошкольных учреждениях. Обоснование трёхчастной структуры физкультурного занятия. Гигиенические требования к подбору, структуре и организации ОФУ в процессе занятий. Принципы отбора физических упражнений на физкультурное занятие: анатомический, физиологический, функциональный. Способы организации детей на занятиях физической культурой, способы выполнения детьми физических упражнений. Характер психической и физической нагрузки (общая и моторная плотность), приёмы её регулирования. Особенности организации и проведения физкультурных занятий на воздухе.

Физкультурно-оздоровительная работа в режиме дня: утренняя гимнастика, гимнастика после дневного сна. Задачи и содержание физкультурно-оздоровительной работы. Общая характеристика основных форм организации физкультурно-оздоровительной работы в режиме дня: значение гимнастики для развития детей дошкольного возраста; гимнастика как подготовительно-стимулирующая форма ОФУ, виды; задачи и содержание различных видов гимнастики; методика проведения утренней гимнастики и гимнастики после дневного сна; гигиенические требования к структуре, содержанию и нормированию нагрузок ОФУ в процессе подготовки, организации утренней гимнастики.

Формы организации физкультурно-оздоровительной работы в режиме дня: физкультминутки и закалывающие мероприятия. Физиологическое обоснование использования физкультминуток в образовательном процессе ДООУ. Содержание и

особенности использования физкультурминутки на различных занятиях (развитию речи, математике, изобразительной деятельности, обучению грамоте, ознакомлению с окружающим). Физиологические особенности воздействия закаливающих процедур на организм ребёнка. Виды закаливания, методика их планирования, организации и проведения с детьми разных возрастных групп.

Формы организации физкультурно-оздоровительной работы в режиме дня: экскурсии, прогулки, самостоятельная двигательная деятельность детей, активный отдых. Особенности организации и проведения экскурсий, прогулок. Особенности руководства самостоятельной деятельностью дошкольников. Особенности двигательного развития дошкольников. Учет особенностей двигательного развития дошкольников в процессе организации и руководства самостоятельной двигательной деятельностью. Подготовка, организация и проведение различных форм активного отдыха: спортивных досугов, физкультурных праздников, детского туризма, дней здоровья, каникул. Индивидуальный и дифференцированный характер домашних заданий.

Методическое руководство работой по физическому воспитанию

Лица ответственные за организацию физического воспитания в дошкольном учреждении. Обязанности работников дошкольного учреждения: заведующей, методиста, старшего воспитателя, медицинской сестры, воспитателя, музыкального руководителя, помощника воспитателя, кружковых работников, инструктора по физической культуре.

Сущность и содержание деятельности инструктора по физической культуре в процессе организации физического воспитания в дошкольном учреждении. Права и обязанности инструктора по физической культуре. Основные направления деятельности.

Значение планирования для организации физического воспитания детей дошкольного возраста, виды. Задачи планирования. Перспективное планирование. Текущее планирование. Основные документы планирования работы по физическому воспитанию: общий (годовой) план работы дошкольного учреждения, общий план работы по физическому воспитанию (программа), план-график распределения форм двигательной деятельности на год; план-график на неделю, план-конспект физкультурного занятия, утренней гимнастики, подвижной игры и др.. Технология разработки программы по физическому воспитанию. Требования к планированию содержания работы. Учет работы по физическому воспитанию в ДОУ.

Сущность и виды учета, его значение для организации работы по физическому воспитанию в дошкольном учреждении. Соотношение планирования и учета.

Организация медико-педагогического контроля

Диагностика физической подготовленности и сенсомоторного развития ребёнка. Организация и проведение медико-педагогического контроля в дошкольном учреждении. Направления медико-педагогического контроля: медицинское обследование и оценка состояния здоровья детей, диагностика физической подготовленности и сенсомоторного развития ребёнка, оценка состояния осанки. Изучение двигательной активности ребёнка.

Медико-педагогические наблюдения за организацией и методикой проведения различных форм физического воспитания в дошкольном учреждении. Цель и задачи наблюдения различных форм физического воспитания. Определение общей и моторной плотности занятий. Метод пульсометрии и построение физиологической кривой занятия. Физиологическое утомление, внешние признаки утомления и недостаточной нагрузки на занятии. Гигиенические требования к одежде детей. Оборудование и спортивный инвентарь, правила эксплуатации и гигиенические требования.

Взаимодействие ДОУ с семьей по физическому воспитанию

Организация физического воспитания ребёнка в семье. Особенности организации работы с семьёй, цель, задачи, содержание, формы работы с родителями. Проблемы взаимодействия с семьёй.

Методика преподавания дисциплины

Цель, задачи содержание курса. Характеристика программы дисциплины «Методика физического воспитания детей дошкольного возраста». Специфика отбора содержания и разработки рабочей программы по курсу «Методика физического воспитания детей дошкольного возраста». Особенности организации и проведения различных форм учебной работы. Вариативные формы учебной работы.

5. Образовательные технологии, применяемые при освоении дисциплины

Основные образовательные технологии, применяемые при изучении дисциплины

- Технология контекстного обучения (обучение в контексте профессии) реализуется формате практической подготовки – в учебных заданиях, учитывающих специфику направления и профиля подготовки. Профессиональные действия и задачи, через которые у студентов формируются профессиональные навыки, соответствующие профилю образовательной программы:
 - анализ педагогической деятельности и образовательного процесса на практических занятиях, проводимых в образовательной организации;
 - проектирование занятий по физическому воспитанию дошкольников;
 - моделирование взаимодействия с обучающимися / родителями и законными представителями обучающихся (уроков, занятий, мероприятий, бесед, собраний, конференций и др.);
 - проектирование средств обучения (дидактических материалов, электронных ресурсов, контрольно-измерительных материалов и т.п.).
- Технология интерактивного обучения (реализуется в форме учебных заданий, предполагающих взаимодействие обучающихся, использование активных форм обратной связи).
- Технология проектной деятельности (реализуется при подготовке студентами проектных работ).
- Технология электронного обучения (реализуется при помощи электронной образовательной среды СГУ при использовании ресурсов ЭБС, при проведении автоматизированного тестирования и т. д.).

Адаптивные образовательные технологии, применяемые при изучении дисциплины

При обучении лиц с ограниченными возможностями здоровья предполагается использование при организации образовательной деятельности адаптивных образовательных технологий в соответствии с условиями, изложенными в ОПОП (раздел «Особенности организации образовательного процесса по образовательным программам для инвалидов и лиц с ограниченными возможностями здоровья»), в частности: предоставление специальных учебных пособий и дидактических материалов, специальных технических средств обучения коллективного и индивидуального пользования, предоставление услуг ассистента (помощника), оказывающего обучающимся необходимую техническую помощь, и т.п. – в соответствии с индивидуальными особенностями обучающихся.

При наличии среди обучающихся лиц с ограниченными возможностями здоровья в раздел «Образовательные технологии, применяемые при освоении дисциплины» рабочей программы вносятся необходимые уточнения в соответствии с «Положением об организации образовательного процесса, психолого-педагогического сопровождения, социализации инвалидов и лиц с ограниченными возможностями здоровья, обучающихся в БИ СГУ» (П 8.70.02.05-2016).

Информационные технологии, применяемые при изучении дисциплины

- Использование информационных ресурсов, доступных в информационно-телекоммуникационной сети Интернет (см. перечень ресурсов в п. 8 настоящей программы).
- Составление и редактирование текстов при помощи текстовых редакторов.
- Представление информации с использованием средств инфографики.
- Создание баз данных (в том числе электронных).
- Создание электронных документов (компьютерных презентаций, видеофайлов, плейкастов и т. п.).
- Проверка файла работы на заимствования с помощью ресурса «Антиплагиат».

6. Учебно-методическое обеспечение самостоятельной работы студентов.

Оценочные средства для текущего контроля успеваемости, промежуточной аттестации по итогам освоения дисциплины

6.1. Самостоятельная работа студентов по дисциплине

6.1.1. Подготовка к практическим занятиям

Тема 1. Теоретические основы физического воспитания и развития ребенка

Вопросы и практические задания:

1. Как приобщить ребенка к физической культуре?
2. Что входит в понятие «здоровый образ жизни»? Как сформировать его средствами физической культуры?
3. Как обучать ребенка двигательным действиям?
4. В чем особенности развития произвольных движений у детей от рождения до семи лет?
5. Заполнить терминологический словарь основными понятиями.
6. Выписать положения о связи дисциплины с другими науками.
7. Проанализировать программы по обучению технике порядковых упражнений.
8. Выписать характеристики основных видов движений.
9. Составить аннотацию на статью Е.Вавиловой.
10. Проанализировать программы по обучению технике прыжков.
11. Проанализировать программы по обучению метания.
12. Проанализировать программы по обучению лазания.

Тема 2. Содержание, организация и методика физического воспитания и развития ребенка

Вопросы и практические задания:

1. Охарактеризуйте содержание, организацию и методику обучения гимнастике, подвижным играм, спортивным упражнениям в разных возрастных группах.
2. Приведите примеры подвижных игр в разных возрастных группах.
3. Каковы современные требования к организации различных форм работы с детьми по физическому воспитанию.
4. Составить комплекс утренней гимнастики в разных возрастных группах.
5. Изучить и зафиксировать различных классификации физических упражнений.
6. Составление комплекса физических упражнений, направленных на развитие быстроты детей первой младшей группы, второй младшей группы, средней, старшей, подготовительной к школе групп (по распределению преподавателя).
7. Составление комплекса физических упражнений, направленных на развитие силы детей первой младшей группы, второй младшей группы, средней, старшей, подготовительной групп (по распределению преподавателя).
8. Разработка вопросов подробного анализа физкультурного занятия и утренней гимнастики, подготовка практических материалов (разработка протоколов наблюдения, подготовка карты для хронометража занятия).
9. Составление картотеки физкультурных досугов. Отбор содержания физкультурного досуга. Разработка конспекта досуга.

Тема 3. Методическое руководство работой по физическому воспитанию

Вопросы и практические задания:

1. Каковы должностные обязанности инструктора по физическому воспитанию в ДОУ?
2. Перечислите виды планирования и формы учета работы по физическому воспитанию дошкольников.
3. Конспектирование теоретических вопросов, подготовка практических материалов:
 - отбор методик изучения физической подготовленности детей дошкольного возраста, изучение нормативов физической подготовленности (оформление протоколов, индивидуальных карт);
 - определение критериев оценки;
 - составление отчета по результатам диагностики.
4. Разработать систему занятий по обучению основным движениям (на выбор) для одной из возрастных групп.
5. Сделать описание видов физкультурных занятий.

Тема 4. Организация медико-педагогического контроля

1. Выделите и охарактеризуйте формы и методы медико-педагогического контроля в ДОУ.
2. Каковы требования к оформлению медицинских карт детей, периодичность осмотров детей в разных возрастных группах?
3. Какие условия необходимы для обследования физической подготовленности детей?
4. Проанализируйте результаты обследования движений и функциональных возможностей детей дошкольного возраста.
5. Составить план индивидуальной работы с детьми по технике основных движений.
6. Составить рецензию по результатам наблюдения физкультурного занятия в ДОУ.

Тема 5. Взаимодействие ДОУ с семьей по физическому воспитанию

1. Охарактеризуйте основные формы и методы работы по физическому воспитанию с семьей.
2. Каково содержание работы с семьей по физическому воспитанию?
3. Подготовить сообщение по теме «Обучение детей спортивным играм».
4. Составить картотеку подвижных игр, рекомендуемых родителям.
5. Подготовить опросник – анкету для родителей «Как осуществляется физическое воспитание в вашей семье».
6. Разработать методические рекомендации для родителей по организации физического воспитания дошкольника в семье.

Тема 6. Методика преподавания дисциплины

1. Выделите основные цели и задачи в подготовке специалиста по курсу «Методика физического воспитания детей дошкольного возраста»
2. Каковы принципы отбора содержания и организации учебного процесса по данной дисциплине?
3. Составить письменную характеристику форм работы преподавателя и форм учета качества подготовки учащихся по дисциплине «Методика физического воспитания детей дошкольного возраста».

6.1.2. Подготовка реферата

Тематика рефератов

1. Естественнонаучные основы физического воспитания дошкольников.
2. Специфика методов обучения движениям детей старшего дошкольного возраста.
3. Физиологические основы двигательных действий.
4. Характеристика функциональной системы по П.К.Анохину.
5. Специфика методов и приемов обучения движениям в дошкольном возрасте.
6. Задачи, содержание и организация занятий по обучению движениям в группах раннего возраста.
7. Задачи, содержание и организация занятий по обучению движениям в группах дошкольного возраста
8. Требования к физкультурному оборудованию.

Методические рекомендации по выполнению

Объем реферата обычно составляет 7-15 страниц, в редких случаях до 20. Стандартный реферат традиционно состоит из нескольких частей.

1. Титульный лист. При оформлении титульного листа учитываются требования учебного заведения. Оформлять титульный лист нужно предельно внимательно, чтобы не было опечаток. Номер страницы на титульном листе не ставится.

2. Оглавление к реферату содержит перечень глав, параграфов и номера страниц к ним. Часто вместо оглавления, требуют написать план. План может быть простым, когда требуется пронумерованным списком перечислить название параграфов реферата, и составным, когда помимо параграфов указывают и их подпункты.

3. Введение. Оно может состоять из одного абзаца, а может занимать страницу-полторы. Главная его цель – ввести читателя в суть проблемы. Во введении обосновывается выбор темы, ее актуальность, очерчиваются цели и задачи работы. Если это необходимо, делаем краткий обзор использованных источников.

4. В основной части реферата излагаются основные концепции, представленные в источниках. Прежде чем приступить к написанию основной части, необходимо определиться с названиями глав и параграфов и выстроить последовательную цепочку изложения мыслей. При цитировании оформляются ссылки (например [10, с. 355]).

Критерии оценивания.

9-10 баллов - выполнены все требования к написанию и защите реферата: обозначена проблема и обоснована её актуальность, сделан краткий анализ различных точек зрения на рассматриваемую проблему и логично изложена собственная позиция, сформулированы выводы, тема раскрыта полностью, выдержан объём, соблюдены требования к внешнему оформлению, даны правильные ответы на дополнительные вопросы.

6-8 баллов – основные требования к реферату и его защите выполнены, но при этом допущены недочёты. В частности, имеются неточности в изложении материала; отсутствует логическая последовательность в суждениях; не выдержан объём реферата; имеются упущения в оформлении; на дополнительные вопросы при защите даны неполные ответы.

3-5 балла – имеются существенные отступления от требований к реферированию: тема освещена лишь частично; допущены фактические ошибки в содержании реферата или при ответе на дополнительные вопросы; во время защиты отсутствует вывод.

0-2 балла – тема реферата не раскрыта, обнаруживается существенное непонимание проблемы, реферат не удовлетворяет всем требованиям.

6.1.3 Подготовка презентации

Тематика презентаций

Методическое руководство работой по физическому воспитанию

1. Гимнастика для детей дошкольного возраста.
2. Спортивные упражнения для дошкольников.
3. . Подвижные игры как средство гармонического развития ребенка.
4. Вспомогательные средства физического воспитания.
5. Характеристика методов обучения. 6
6. Двигательные действия как предмет обучения.
7. Закономерности формирования двигательных умений и навыков.
8. Автоматизация и стереотипизация движений.
9. Возрастные особенности развития ребенка от рождения до 7 лет.
10. Методика воспитания психофизических качеств.
11. Планирование и организация работы по физическому воспитанию в дошкольных учреждениях.

Взаимодействие ДООУ с семьей по физическому воспитанию

1. Формы взаимодействия ДОО с семьей.
2. Физическое воспитание детей в семье.
3. Учет возрастных особенностей в процессе физического воспитания.
4. Совместные физкультурные праздники.
5. Организация двигательной деятельности детей.
6. Дифференцированный подход в работе с родителями.
7. Семейные спортивные игры
8. Оздоровление детей в домашних условиях.
9. Функциональная готовность детей к школе.
10. Организация работы с родителями по физическому воспитанию.

Методические рекомендации по выполнению

Подготовка мультимедийной презентации доклада. Цели презентации демонстрация навыков организации доклада в соответствии с современными требованиями и демонстрация в наглядной форме основных положений доклада.

Подготовка презентации предполагает следующие пошаговые действия:

1. Подготовка текста доклада.
2. Разработка структуры презентации
3. Создание презентации в PowerPoint
4. Репетиция доклада с использованием презентации.

Рекомендации по созданию презентации.

- Презентация должна полностью соответствовать тексту доклада.
- Очередность слайдов должна четко соответствовать структуре доклада. Не планируйте в процессе доклада возвращаться к предыдущим слайдам или перелистывать их вперед, это усложнит процесс и может сбить
 - ход ваших рассуждений.
 - Слайды должны демонстрировать лишь основные положения доклада.
 - Слайды не должны быть перегружены графической и текстовой информацией, различными эффектами анимации.
 - Текст на слайдах не должен быть слишком мелким.
 - Предложения должны быть короткими, максимум – 7 слов.
 - Каждая отдельная информация должна быть в отдельном предложении или на отдельном слайде.
 - Тезисы доклада должны быть общепонятными.
 - Не допускаются орфографические ошибки в тексте презентации!
 - Иллюстрации (рисунки, графики, таблицы) должны иметь четкое, краткое и выразительное название.
 - В дизайне презентации следует придерживаться принципа «чем меньше, тем лучше»: не следует использовать более 3 различных цветов на одном слайде.

— Нужно избегать светлых цветов, они плохо видны издали.
 — Сочетание цветов фона и текста должно быть таким, чтобы текст легко мог быть прочитан (лучшее сочетание: белый фон, черный текст).

— В качестве основного шрифта рекомендуется использовать черный или темно-синий. Лучше использовать один вид шрифта, простой печатный шрифт вместо экзотических и витиеватых. Используйте прописные и строчные буквы, а не только прописные

— Следует использовать одну цветовую гамму во всей презентации, а не различные стили для каждого слайда.

— Наиболее важные высказывания нужно размещать посередине слайдов.

Структура презентации должна соответствовать структуре доклада:

1. Титульный слайд, должен содержать тему доклада и фамилию, имя и отчество докладчика (1 слайд)

2. Основные положения

3. Финальный слайд (1 слайд)

Рекомендуемое общее количество слайдов – 10 – 20

Советы по применению презентации:

— Не перегружайте свою презентацию оптическими и акустическими эффектами. Мерцающие буквы, быстро сменяющиеся страницы, постоянно крутящиеся на экране объекты и непрерывно звучащая музыка могут раздражать и отвлекать слушателей.

— Не перегружайте и сами слайды. Наглядность и хорошая обозримость только облегчат слушателям понимание происходящего.

— Попросите коллегу помочь в перелистывании слайдов. Дайте ему текст доклада с указанием номеров слайдов, чтобы он мог ориентироваться по этому документу, когда перелистывать слайды. Отрепетируйте с ним доклад заранее. Не следует включать функцию автоматического переключения слайдов.

— Заранее просчитайте все возможные неудачи с техникой.

— Заранее скопируйте на рабочий стол ноутбука файл с презентацией и проверьте как он работает. Обязательно имейте при себе копию презентации на флэш-карте.

Критерии оценивания

Критерии	баллы		
	8-10	2-7	0-1
Решение проблем	Сформирована проблема, проанализированы ее причины. Проанализированы результаты с позицией на будущее.	Отсутствует система описания основной деятельности.	Отсутствуют сведения о исследуемой теме.
Реализация задач основной деятельности	Поставлены задачи. Четко и поэтапно раскрыты задачи по изучению исследуемой темы.	Отсутствует система в описании темы исследования.	Разрозненные сведения о деятельности.
Иллюстрированный материал	Иллюстрации соответствуют содержанию, дополняют информацию о теме исследования	Повторяет информацию о теме.	Иллюстраций мало.
Выводы	Логичны, интересны, обоснованы, соответствуют целям и задачам.	В основном соответствуют цели и задачам.	Отсутствуют или не связаны с целью и задачами сам результат работы.
Оригинальность и логичность построения	Работа целостна и логична, оригинальна.	Логика изложения нарушена.	В работе отсутствуют собственные мысли.

работы			
Общее впечатление об оформлении презентации	Оформление логично, эстетично, не противоречит содержанию презентации.	Стиль отвлекает от содержания, презентации.	Нет единого стиля.

6.1.4. Подготовка контрольной работы

Вопросы к контрольной работе

1. Повышение педагогической культуры родителей в области физического воспитания детей.
2. Нетрадиционные формы и методы работы с детьми в «группе здоровья».
3. Методика определения физической подготовленности детей (возраст по выбору).
4. Особенности полового воспитания детей старшего дошкольного возраста на физкультурных занятиях.
5. Формирование у детей навыков здорового образа жизни.
6. Формирование взаимоотношений у детей разновозрастной группы на физкультурных занятиях.
7. Формирование профессиональных навыков у инструктора по физической культуре.
8. Развитие координационных способностей у старших дошкольников на сюжетных физкультурных занятиях.
9. Особенности оздоровительно-воспитательной работы с детьми старшего дошкольного возраста.

Методические рекомендации по выполнению

Контрольная работа - вид отчета студента, способ проверки знаний по одному из разделов изучаемого курса. Контрольная работа выполняется с целью закрепления знаний, полученных студентом в ходе лекционных и семинарских занятиях. Написание контрольной работы призвано оперативно установить степень усвоения студентами учебного материала дисциплины и формирования соответствующих компетенций. Контрольная работа может включать задания на знания основных положений темы, терминов, сведений, требующих для запоминания и являющихся основополагающими в теме, выполнение конкретных практических заданий.

Контрольная работа выполняется студентом, в срок установленный преподавателем в печатном виде. Перед написанием работы необходимо внимательно ознакомиться с содержанием вопросов (или заданий) по лекции, учебнику, изучить рекомендуемую литературу. Ответы на контрольные вопросы должны быть полными, обстоятельно изложены и в целом раскрывающими содержание вопроса.

План контрольной работы, отражает все ключевые части текста работы. Введение, в котором дается общая характеристика работы: краткое обоснование актуальности темы, цель исследования. Основная часть - теоретические основы, краткая история, характеристика уровня разработанности в теории и практике изучаемой проблемы на основе анализа литературы. По ходу выполнения контрольной работы студенту необходимо ссылаться на те первоисточники, которые непосредственно цитируются или анализируются. Выводы (заключение), в котором сформулированы итоги всей работы. Список литературы, используемой при работе, составляется в алфавитном порядке по общепринятым правилам: фамилия и инициалы автора; полное и точное название книги без кавычек; сведения об издании; место издания; название издательства без кавычек; год издания; количество страниц). Если на титульном листе отсутствует фамилия автора, то

запись данных о книге начинают с названия книги, после чего указывают инициалы и фамилию редактора и далее - все остальные элементы. Приложение (перспективные планы, конспекты занятий, дидактический материал, рисунки, фотографии и др.).

Требования к оформлению контрольной работы:

1. Контрольная работа выполняется на листах формата А 4 с одной стороны.
2. Шрифт Times New Roman, кегль 14, интервал 1,5, поля стандартные: верхнее - 2 см, нижнее - 2 см, левое - 3 см, правое - 1,5.
3. Объем контрольной работы 12-15 страниц.
4. Нумерация страниц сквозная (включая приложения) в правом нижнем углу страницы.
5. Текст начинается с титульного листа. На следующей странице дается план (оглавление) с перечислением глав, параграфов с указанием страниц. Каждый пункт контрольной работы рекомендуется начинать с новой страницы.
6. В структуру контрольной работы помимо вопросов плана следует включить список литературы.
7. В тексте обязательны ссылки на список использованной литературы.
8. Главы нумеруются римскими цифрами, а параграфы - арабскими. Номера страниц проставляются внизу, справа арабскими цифрами (без точки). Титульный лист и страница, на которой расположено оглавление, не нумеруются, но принимаются за первую и вторую страницы.
9. Выдержки из источников, которые автор приводит дословно, берутся в кавычки, в конце цитаты (в квадратных скобках [5] или [5, С.56]), ставится номер источника в списке литературы.
10. В контрольной работе рекомендуется использовать не менее 3 литературных источников.

Критерии оценки контрольной работы

5 баллов	4 балла	2-3 балла	1 балл	0 баллов
Присутствуют все компоненты работы. Представлен анализ нескольких источников рекомендованной литературы. Грамотные и полные ответы на вопросы по проблеме. Работа оформлена верно	Работа в целом выполнена. Отмечаются некоторые неточности в изложении отдельных частей работы. Владение основными позициями работы. Выполнено большинство требований работы	В работе допущены значительные ошибки, не учтено большинство требований. Использовано малое количество литературных источников. Нарушено оформление работы	В работе допущены значительные ошибки, свидетельствующие о недостаточном уровне подготовки студента	Работа не выполнена.

6.1.4. Проектирование конспектов занятий

Тематика конспектов

1. Конспект физкультурного занятия с детьми 2 младшей группы.
2. Конспект физкультурного занятия с детьми средней группы.
3. Конспект физкультурного занятия с детьми старшей группы.
4. Конспект физкультурного занятия с детьми подготовительной группы.

5. Конспект интегрированного физкультурного занятия.

Методические рекомендации по выполнению

Конспект предполагает отражение основных этапов занятия: вводной, основной, заключительной части.

В ходе написания конспекта следует раскрыть структуру и предметное содержание занятия, сформулировать программное содержание занятия и его отдельных этапов, продемонстрировать владение методами и приемами развития речи.

Титульный лист

Место работы (наименование дошкольного образовательного учреждения)
Возрастная группа
Образовательная область
Тема занятия
Используемая образовательная программа (образовательная система)
ФИО студента

Примерная схема конспекта занятия

Программное содержание	дидактические (обучающие) задачи: развивающие задачи: воспитательные задачи:
Предварительная работа с воспитанниками	
Дидактическое обеспечение занятия (наглядность)	
Структура занятия	
Использованная литература	

Этапы работы

<i>Вводная часть</i> <ul style="list-style-type: none">— определение целей, которые воспитатель ставит перед воспитанниками на данном этапе занятия;— описание методов мотивирования (стимулирования) познавательной активности воспитанников в ходе занятия.
<i>Основная часть</i> <ul style="list-style-type: none">— изложение основных положений нового материала;— описание методов, способствующих решению поставленных задач;— описание основных форм и методов организации индивидуальной и групповой деятельности воспитанников;— постановка целей самостоятельной работы для воспитанников;— определение возможных действий воспитателя в случае, если ему или воспитанникам не удаётся достичь поставленных целей;— описание методов организации совместной деятельности воспитателя с учётом индивидуально-дифференцированных особенностей воспитанников.— описание форм и методов достижения поставленных целей в ходе закрепления нового материала с учётом индивидуальных особенностей воспитанников.
<i>Заключительная часть</i> <ul style="list-style-type: none">— подведение итогов занятия;

- описание положительных действий воспитанников,
- определение перспективы полученных знаний.

Технологическая карта ООД

Тема:

Педагогические цели (*развивающая, обучающая, воспитательная*):

Целевые ориентиры дошкольного образования (*социально-нормативные основные возрастные характеристики возможных достижений ребенка*)

Интеграция ОО (*содержание наполнения образовательной деятельности в разных образовательных областях*):

Виды деятельности:

Средства реализации (*оборудование*):

Программно-методическое обеспечение

Организационная структура ООД

Этапы деятельности	Деятельность воспитателя	Деятельность детей
Мотивационно-побудительный		
Организационно-поисковый		
Рефлексивный		

Критерии оценивания

Компетентности педагогов	Описание содержания	от 1 до 10 баллов
Компетентность в области целеполагания	В конспекте занятия обозначены обучающие, развивающие и воспитательные цели	
Компетентность в области программ обучения и воспитания дошкольного образования	Содержание соответствует реализуемой программе воспитания и обучения в детском саду (реализуемой образовательной системе), учитывает уровень развития воспитанников, возрастные особенности воспитанников	
Компетентность в области структурирования, организации занятия в соответствии с поставленными задачами	Продуманность выбора типа занятия, его структуры, логическая последовательность и взаимосвязь этапов. Целесообразность распределения времени занятия. Рациональность выбора форм обучения. Рациональная организация труда воспитателя и воспитанников.	
Компетентность в методах и приемах обучения на занятии Разнообразие используемых форм	Методы и приемы, описанные в занятии специфичны для детей дошкольного возраста. Описано назначение используемых методов работы. Студент представляет разнообразные формы работы, способствующие постоянному включению воспитанников в содержание занятия. Формы работы традиционные + инновационные	
Виды организации познавательной детской деятельности Организация	В конспекте занятия представлены поисковые формы организации познавательной деятельности воспитанников с элементами исследования. В конспекте представлены формы, методы приемы, способствующие развитию самостоятельности воспитанников	

самостоятельной работы воспитанников	в выполнении заданий.	
--	-----------------------	--

6.2. Оценочные средства

для текущего контроля успеваемости по дисциплине

В связи с принятой в СГУ имени Н. Г. Чернышевского балльно-рейтинговой системой учета достижений студента (БАРС) баллы, полученные в ходе текущего контроля, распределяются по группам:

- лекции;
- практические занятия;
- самостоятельная работа;

1. Посещение **лекций** и участие в формах экспресс-контроля – от 0 до 10 баллов (по 1 баллу за блиц-опрос). Блиц-опрос осуществляется по материалу лекции.

2. Посещение **практических занятий**, выполнение программы занятий – от 0 до 20 баллов (по 1 баллу за выполнение программы занятия). Планы практических занятий см. в разделе 6.1.1.

3. Самостоятельная работа:

Реферат - 0 до 10 баллов (Тематику рефератов, требования к ним и рекомендации по выполнению см. в разделе 6.1.2);

Презентация - 0 до 10 баллов (методические рекомендации по подготовке презентации см. в разделе 6.1.3).

Контрольная работа - 0 до 5 баллов (Тематику контрольных работ, требования к ним и рекомендации по выполнению см. в разделе 6.1.4);

Конспект занятия – от 0 до 10 баллов (Темы конспектов занятий и требования к ним и рекомендации по выполнению см. в разделе 6.1.5.).

6.3. Оценочные средства

для промежуточной аттестации по дисциплине

Вопросы к зачету 3 курс, 6 семестр

1. Развитие теории физического воспитания детей дошкольного возраста.
2. Задачи физического воспитания детей.
3. Средства физического воспитания.
4. Физические упражнения-основное средство физического воспитания.
5. Физическое воспитание детей раннего возраста.
6. Физическое воспитание детей дошкольного возраста.
7. Принципы всестороннего воспитания и обучения в системе физического воспитания.
8. Характеристика методов и приёмов обучения.
9. Двигательный навык. Закономерности формирования двигательных навыков в процессе обучения.
10. Этапы обучения детей физическим упражнениям.
11. Методика воспитания физических качеств у детей дошкольного возраста.
12. Общая характеристика основных движений.
13. Функции, основные компоненты и формы физической культуры.
14. Задачи физического воспитания детей дошкольного возраста.
15. Средства физического воспитания, общая характеристика.
16. Специфика задач и средств физического воспитания детей раннего возраста.
17. Формы, содержание и методы физической культуры детей дошкольного возраста.
18. Характерные закономерности физического развития детского организма.
19. Особенности формирования двигательных навыков у детей.

20. Классификация и общая характеристика методов и приёмов обучения физическим упражнениям.

Экзамен 4курс, 7семестр

Экзамен проводится в форме защиты портфолио.

Тематика портфолио

1. Классификация физических упражнений, их значение для всестороннего развития детей.
2. Виды и этапы формирования двигательных навыков.
3. Общеразвивающие упражнения и строевые упражнения.
4. Основные методические приемы, используемые при проведении ОРУ и обучении основным движениям детей 4-5 лет.
5. Основные методические приемы, используемые при проведении ОРУ и обучении основным двигательным действиям детей 5-7 лет.
6. Спортивные и подвижные игры.
7. Домашние задания, их роль в развитии моторики детей.
8. Методы контроля за содержанием физкультурных занятий.
9. Конспекты физкультурных занятий.
10. Методики изучения физической подготовленности детей дошкольного возраста.
11. Использование здоровьесберегающих технологий в практике работы ДОУ.

Методические рекомендации по выполнению

Тематическое портфолио включает в себя материалы, которые отражают цели, процесс и результат решения какой-либо конкретной проблемы. В него входят работы студентов в рамках той или иной темы курса (модуля). Дает возможность глубокой и детальной проработки отдельной темы.

Портфолио- комплект документов, самостоятельных работ студента.

Сущность портфолио заключается в организации накопления, отбора, анализа продуктов учебной, познавательной деятельности студентов, а также соответствующих информационных материалов из внешних источников, таких как литература и интернет.

Студент по заданию преподавателя, отбирает в свое «досье» работы, выполненные им на определенную тематику, систематизируя и анализируя полученный материал.

Основная цель портфолио – формирование ценностных ориентаций, активной личностной позиции, готовности к сотрудничеству и саморазвитию через предъявление, рефлексию и анализ образовательных и профессиональных достижений.

Портфолио позволяет решать следующие задачи:

— отслеживание индивидуальных достижений студента; динамики развития профессионально – значимых качеств, успешности освоения общих и профессиональных компетенций на основе накопления и систематизации документов, отзывов, работ, других свидетельств;

— оценка эффективности саморазвития по результатам, материализованным продуктам, свидетельствам учебной деятельности;

— формирование и совершенствование учебной мотивации, мотивации достижений и мотивации на профессиональную деятельность;

— поощрение активности и самостоятельности, расширение возможности для самореализации обучающихся;

— развитие навыков рефлексивной и оценочной деятельности студентов;

— совершенствование навыков целеполагания, планирования и организации собственной деятельности, проектирования профессионально – личностного саморазвития.

Функции портфолио:

— функция предъявления личных, образовательных и профессиональных достижений - образовательных характеристик, ценностных ориентаций, профессиональной компетентности студента;

— функция фиксации, накопления и оценки индивидуальных образовательных и профессиональных достижений студента, их динамики в процессе освоения образовательной программы;

— функция формирования личной ответственности за результаты учебно-профессиональной деятельности, профессионально – личностного самосовершенствования, мотивации и интереса.

Структура портфолио:

Оглавление. В оглавлении указываются все разделы портфолио с указанием номеров страниц, на которых они находятся.

Самопрезентация. В разделе Самопрезентация студент может представить «самопрезентовать» себя различными способами (сочинение, эссе, фотографии, рисунки и т.д.).

Тезаурус. данный раздел включает собой терминологический словарь. Терминологический словарь должен содержать не менее 20 определений основных понятий.

Подбор материала по определенной тематике.

Использование информационных технологий. Студент создает минимум 2 презентации по теме. Общий объем презентации может составлять 7-15 слайдов.

Срок сдачи портфолио – последнее практическое занятие по курсу в каждой группе. Несвоевременная сдача портфолио может привести к снижению баллов.

Требования к выполнению портфолио:

Портфолио выполняется студентом самостоятельно в отдельной папке с титульным листом на стандартных листах формата А4, шрифт TimesNewRoman, кегель 12, интервал – 1, поля: верхнее, нижнее – 2,0; слева – 3,0; справа – 1,5. Форматирование по ширине. Отступ первой строки - 1,27.

Оформления портфолио включает в себя обязательные элементы:

— титульный лист;

— сопроводительное письмо автора с кратким описанием портфолио, определением его цели и предназначения;

— аннотированное содержание (оглавление) с перечислением основных элементов портфолио;

— система теоретического и практического материала по теме.

— самоанализ.

Защита портфолио предполагает следующие этапы: защита портфолио студентом; ответы на вопросы экспертной группы по существу представленных документов; обсуждение результатов защиты членами экспертной группы; доведение до студента выводов и рекомендаций экспертной группы).

Требования к студенту на защите:

1. Четкое, логическое, последовательное раскрытие содержания разделов портфолио, свидетельствующее о его профессиональной компетенции.

2. Владение навыками публичного выступления (логика рассуждения, культура речи, умение обоснованно отвечать на вопросы комиссии).

3. Соблюдение регламента защиты (для защиты портфолио студенту отводится 5-7 минут).

Критерии оценивания портфолио

31-40 баллов	21-30 баллов	11-20 баллов	0-10 баллов
Соответствие содержание и оформления портфолио всем	Соответствие оформления и	Оформление и содержание	В работе допущены значительные ошибки,

<p>предъявляемым требованиям. Использовано большое количество источников. Информация и учебные материалы непосредственно связаны с тематикой. Собранные в портфолио материалы отражают освоенные компетенции. Все страницы портфолио выполнены в одном стиле. Работа оформлена верно</p>	<p>содержания портфолио предъявляемым требованиям. Использованы различные источники. Информация и учебные материалы непосредственно связаны с тематикой. Собранные в портфолио материалы в основном отражают освоенные компетенции. Все страницы портфолио выполнены в едином стиле. Незначительные нарушения при оформлении портфолио.</p>	<p>портфолио в основном соответствует предъявляемым требованиям. Использованы различные источники, но в недостаточном количестве. Информация и учебные материалы непосредственно связаны с тематикой. Собранные в портфолио материалы в основном отражают освоенные компетенции. Не все страницы портфолио выполнены в едином стиле. Нарушена структура и требования по оформлению портфолио</p>	<p>свидетельствующие о недостаточном уровне подготовки студента</p>
--	---	--	---

7. Данные для учета успеваемости студентов в БАРС

Таблица 1. Таблица максимальных баллов по видам учебной деятельности

1	2	3	4	5	6	7	8	9
Семестр	Лекции	Лабораторные занятия	Практические занятия	Самостоятельная работа	Автоматизированное тестирование	Другие виды учебной деятельности	Промежуточная аттестация	Итого
5	2	0	2	10	0	0	0	14
6	8	0	8	30	0	0	40	86
ИТОГО	10	0	10	40	0	0	40	100
7	10	0	10	40	0	0	40	100

Программа оценивания учебной деятельности студента 5 семестр

Лекции

Посещаемость, опрос, активность и др. – от 0 до 2 баллов.

Лабораторные занятия

Не предусмотрено

Практические занятия

Посещаемость, опрос, активность и др. – от 0 до 2 баллов.

Самостоятельная работа. Всего за семестр – от 0 до 10 баллов.

Реферат от 0 до 10 баллов.

Автоматизированное тестирование

Не предусмотрено

Другие виды учебной деятельности

Не предусмотрено

Промежуточная аттестация.

Не предусмотрено

Таким образом, максимально возможная сумма баллов за все виды учебной деятельности студента по дисциплине в 5 семестре «Методика физического воспитания детей дошкольного возраста» составляет 14 баллов.

6 семестр

Лекции

Посещаемость, опрос, активность и др. – от 0 до 8 баллов.

Лабораторные занятия

Не предусмотрено

Практические занятия

Посещаемость, опрос, активность и др. – от 0 до 8 баллов.

Самостоятельная работа. Всего за семестр – от 0 до 30 баллов.

Контрольная работа (от 0 до 5 баллов).

Контрольная работа (от 0 до 5 баллов).

Конспекты занятий (от 0 до 10 баллов).

Конспекты занятий (от 0 до 10 баллов).

Автоматизированное тестирование

Не предусмотрено

Другие виды учебной деятельности

Не предусмотрено

Промежуточная аттестация. Зачет

ответ на «отлично» оценивается от 31 до 40 баллов;

ответ на «хорошо» оценивается от 21 до 30 баллов;

ответ на «удовлетворительно» оценивается от 11 до 20 баллов;

ответ на «неудовлетворительно» оценивается от 0 до 10 баллов.

Таким образом, максимально возможная сумма баллов за все виды учебной деятельности студента по дисциплине «Методика физического воспитания детей дошкольного возраста» в 6 семестре составляет 86 баллов.

Таким образом, максимально возможная сумма баллов за все виды учебной деятельности студента по дисциплине «Методика физического воспитания детей дошкольного возраста» в 5 и 6 семестре составляет 100 баллов.

Таблица 2 Таблица пересчета полученной студентом суммы баллов в зачет:

50 баллов и более	«зачтено» (при недифференцированной оценке)
меньше 50 баллов	«не зачтено»

7 семестр**Лекции**

Посещаемость, опрос, активность и др. – от 0 до 10 баллов.

Лабораторные занятия

Не предусмотрено

Практические занятия

Посещаемость, опрос, активность и др. – от 0 до 10 баллов.

Самостоятельная работа. Всего за семестр – от 0 до 40 баллов

Конспект занятий (от 0 до 10 баллов).

Конспект занятий (от 0 до 10 баллов).

Конспект занятий (от 0 до 10 баллов).

Презентация (от 0 до 10 баллов)

Автоматизированное тестирование

Не предусмотрено

Другие виды учебной деятельности

Не предусмотрено

Промежуточная аттестация. Экзамен.

ответ на «отлично» оценивается от 31 до 40 баллов;

ответ на «хорошо» оценивается от 21 до 30 баллов;

ответ на «удовлетворительно» оценивается от 11 до 20 баллов;

ответ на «неудовлетворительно» оценивается от 0 до 10 баллов.

Таким образом, максимально возможная сумма баллов за все виды учебной деятельности студента за 7 семестр по дисциплине «Методика физического воспитания детей дошкольного возраста» составляет 100 баллов.

Таблица 3. Пересчет полученной студентом суммы баллов в оценку

86–100	отлично
71–85	хорошо
51–70	удовлетворительно
50 и менее	неудовлетворительно

8. Учебно-методическое и информационное обеспечение дисциплины

а) литература

1. Кожухова, Н. Н. Методика физического воспитания и развития ребенка : учебное пособие / Н. Н. Кожухова, Л. А. Рыжкова, М. М. Борисова ; под редакцией С. А. Козловой. – 2-е изд., перераб. и доп. – Москва : ИНФРА-М, 2018. – 312 с. – ISBN 978-5-16-104053-9. – URL: <http://znanium.com/catalog/product/956626> (дата обращения: 24.03.2021).
2. Борисова, М. М. Воспитатель в дошкольных образовательных организациях. Физическое воспитание дошкольников : учебное пособие / М. М. Борисова, Н. Н. Кожухова, Л. А. Рыжкова ; под редакцией С. А. Козловой. – 2-е изд., перераб. и доп. – Москва : ИНФРА-М, 2020. – 508 с. – ISBN 978-5-16-106481-8. – URL: <http://znanium.com/catalog/product/1036268> (дата обращения: 24.03.2021).
3. Кенеман, А. В. Теория и методика физического воспитания детей дошкольного возраста : учебник для пединститутов / А. В. Кенеман, Д. В. Хухлаева. – 3-е изд., испр. и доп. – Москва : Просвещение , 1985. – 270 с.
4. Семенова, Т. А. Оздоровительные технологии физического воспитания и развития ребенка дошкольного возраста в образовательных организациях : учебник / Т. А. Семенова. – Москва : ИНФРА-М, 2017. – 448 с. – ISBN 978-5-16-104312-7. – URL: <https://znanium.com/catalog/document?id=115759> (дата обращения: 24.03. 2021).

б) программное обеспечение и Интернет-ресурсы

1. Средства MicrosoftOffice
 - MicrosoftOfficeWord – текстовый редактор;
 - MicrosoftOfficeExcel – табличный редактор;
 - MicrosoftOfficePowerPoint – программа подготовки презентаций;
3. ИРБИС – система автоматизации библиотек.
4. Операционная система специального назначения «ASTRA LINUX SPECIAL EDITION».

Интернет-ресурсы

Единая коллекция цифровых образовательных ресурсов [Электронный ресурс]. – URL: <http://scool-collection.edu.ru>

Единое окно доступа к образовательным ресурсам [Электронный ресурс]. – URL: <http://window.edu.ru>

Электронная библиотека учебно-методической литературы. – URL: <http://www.library.sgu.ru>

Издательство «Юрайт» [Электронный ресурс]: электронно-библиотечная система. – URL: <http://biblio-online.ru>

eLIBRARY.RU [Электронный ресурс]: научная электронная библиотека. – URL: <http://www.elibrary.ru>

IPRbooks[Электронный ресурс]: электронно-библиотечная система. – URL: <http://iprbookshop.ru>

9. Материально-техническое обеспечение дисциплины

- Учебные аудитории, оборудованные комплектом мебели, доской.
- Комплект проекционного мультимедийного оборудования.
- Компьютерный класс с доступом к сети Интернет.
- Библиотека с информационными ресурсами на бумажных и электронных носителях.
- Офисная оргтехника.

Программа составлена в соответствии с требованиями Федерального государственного образовательного стандарта высшего образования по направлению подготовки 44.03.05 Педагогическое образование (с двумя профилями подготовки).

Автор: канд. пед. наук, доцент Е.Ю. Филатова

Программа одобрена на заседании кафедры дошкольного и начального образования

Протокол № 9 от «24» марта 2021 года.