

МИНОБРНАУКИ РОССИИ
Федеральное государственное бюджетное образовательное учреждение
высшего образования
«САРАТОВСКИЙ НАЦИОНАЛЬНЫЙ ИССЛЕДОВАТЕЛЬСКИЙ
ГОСУДАРСТВЕННЫЙ УНИВЕРСИТЕТ ИМЕНИ
Н.Г. ЧЕРНЫШЕВСКОГО»
Балашовский институт (филиал)

УТВЕРЖДАЮ:
Директор БИ СГУ
доцент А.В. Шатилова

«08» 06 2023 г.

Рабочая программа дисциплины

Элитопедагогика





Направление подготовки бакалавриата
44.03.05 Педагогическое образование
(с двумя профилями подготовки)

Профили подготовки бакалавриата
Начальное и дошкольное образование

Квалификация (степень) выпускника
Бакалавр

Форма обучения
Заочная

Балашов
2023

Статус	ФИО	Подпись	Дата
Преподаватель-разработчик	Мазалова М.А.		08.06.23
Председатель НМК	Мазалова М.А.		08.06.23
Заведующий кафедрой	Казанкова Е.А.		08.06.23
Начальник УМО	Бурлак Н.В.		08.06.23

СОДЕРЖАНИЕ

1. ЦЕЛЬ ОСВОЕНИЯ ДИСЦИПЛИНЫ	3
2. МЕСТО ДИСЦИПЛИНЫ В СТРУКТУРЕ ООП	3
3. РЕЗУЛЬТАТЫ ОБУЧЕНИЯ ПО ДИСЦИПЛИНЕ.....	4
4. СТРУКТУРА И СОДЕРЖАНИЕ ДИСЦИПЛИНЫ.....	5
5. ОБРАЗОВАТЕЛЬНЫЕ ТЕХНОЛОГИИ, ПРИМЕНЯЕМЫЕ ПРИ ОСВОЕНИИ ДИСЦИПЛИНЫ ...	7
6. УЧЕБНО-МЕТОДИЧЕСКОЕ ОБЕСПЕЧЕНИЕ САМОСТОЯТЕЛЬНОЙ РАБОТЫ СТУДЕНТОВ. ОЦЕНОЧНЫЕ СРЕДСТВА ДЛЯ ТЕКУЩЕГО КОНТРОЛЯ УСПЕВАЕМОСТИ, ПРОМЕЖУТОЧНОЙ АТТЕСТАЦИИ ПО ИТОГАМ ОСВОЕНИЯ ДИСЦИПЛИНЫ.....	8
7. ДАННЫЕ ДЛЯ УЧЕТА УСПЕВАЕМОСТИ СТУДЕНТОВ В БАРС	14
8. УЧЕБНО-МЕТОДИЧЕСКОЕ И ИНФОРМАЦИОННОЕ ОБЕСПЕЧЕНИЕ ДИСЦИПЛИНЫ	16
9. МАТЕРИАЛЬНО-ТЕХНИЧЕСКОЕ ОБЕСПЕЧЕНИЕ ДИСЦИПЛИНЫ	18

1. Цель освоения дисциплины

Цель освоения дисциплины – совершенствование компетенций ПК – 1, ПК - 5

2. Место дисциплины в структуре ООП

Дисциплина входит в Блок 1 «Дисциплины (модули)», относится к части учебного плана, формируемой участниками образовательных отношений, является дисциплиной по выбору обучающихся.

Для освоения дисциплины студенты используют знания, умения, навыки, сформированные в ходе изучения дисциплин: «Педагогика начальной школы», «Методика воспитательной работы», методики обучения и воспитания детей.

Освоение данной дисциплины является необходимой основой для последующего выполнения научно-исследовательской деятельности (написание ВКР).

3. Результаты обучения по дисциплине

Код и наименование компетенции	Код и наименование индикатора (индикаторов) достижения компетенции	Результаты обучения
<p>ПК-1. Способен осуществлять педагогическую деятельность по профильным предметам (дисциплинам, модулям) в рамках основных образовательных программ общего образования, по программам дополнительного образования детей и взрослых</p>	<p>2.1_Б.ПК-1. Готов к реализации программ дополнительного образования детей и взрослых в соответствии с профилем подготовки.</p>	<p>У_2.1_Б.ПК-1. Умеет анализировать программы дополнительного образования и разрабатывать на их основе отдельные занятия, мероприятия.</p>
<p>ПК-5. Способен осуществлять воспитательную работу, а также педагогическое сопровождение социализации и профессионального самоопределения учащихся, в том числе, в условиях инклюзивного обучения.</p>	<p>1.1_Б.ПК-5. Участвует в воспитательной деятельности образовательной организации, организуя различные виды воспитательных мероприятий.</p> <p>2.1_Б.ПК-5. Формирует личностные УУД, образцы и ценности социального поведения, толерантность к представителям других культур.</p>	<p>З_1.1_Б.ПК-5. Имеет представление о системе воспитательной работы в образовательных организациях, о целях и технологиях воспитательной работы, в том числе в условиях инклюзии.</p> <p>В_2.1_Б.ПК-5. Имеет опыт профессиональной деятельности по формированию личностных УУД, образцов и ценностей социального поведения, толерантности к представителям других культур (в рамках преподаваемого предмета и воспитательной работы).</p>

4. Структура и содержание дисциплины

Общая трудоемкость дисциплины составляет 3 зачетные единицы, 108 часов.

№ п/п	Раздел дисциплины и темы занятий	Семестр	Неделя семестра	Виды учебной работы, включая самостоятельную работу студентов и трудоемкость (в часах)				Формы текущего контроля успеваемости (по темам и разделам) Формы промежуточной аттестации (по семестрам)
				Лекции	Практические занятия		КСР	
					общая трудоемкость	Из них – практическая подготовка		
1	2	3	4	5	6	7	8	9
1	История элитного семейного воспитания и домашнего образования в России	8		2	2		32	Опрос. Терминологический диктант
2	Элитное образование	9		2	2	2	64	Опрос, защита рефератов
	Итого			4	4	2	96	
	Промежуточная аттестация							Зачет
	Общая трудоемкость дисциплины	2 з.ед. 72 часа						

Содержание дисциплины

История элитного семейного воспитания и домашнего образования в России

Элитопедагогика как наука

Роль семьи и семейного воспитания в процессе элитизации личности. Категория «элитности» в исследованиях истории семейного воспитания.

Традиции воспитания элиты, сложившиеся в русской императорской семье. Становление традиций духовно-нравственного совершенствования личности как основы элитизации семейного дворянского воспитания. Эволюция элитности в семейном воспитании купечества. Развитие отечественной теории семейного воспитания Генезис идей воспитания элиты в семейной педагогике в России

Элитное образование

Становление и развитие элитарного образования в России. Этапы развития элитного образования.

Содержание понятия «элитное образование» позволяет наиболее полно раскрыть процесс воспитания высшей социальной страты общества. Понятие «образование элиты», включая понятие «воспитание элиты», одновременно раскрывает специфику характеристики элитарного образования как ценности, педагогической системы, процесса движения высокоспособного субъекта в образовательном пространстве (от среднего к послевузовскому), результата присвоения ценностей, формирующихся в процессе образовательной деятельности элитарных структур.

В качестве критериев элитизации личности (высшего уровня развития) рассматриваются: теоретическое и стратегическое мышление, ярко выраженная

индивидуальность, неадаптивная активность, готовность к творческому и духовному поиску, персональная представленность в культуре, способность подняться над «всеобщим» (Кьеркегор) и внести свой вклад в развитие культуры. При этом дифференцирование «образцов» воспитания элитарной и массовой личности основывается на идеях первичности становления духовных ценностей (объединяющих идеал воспитания «абсолютной» и «обычной» (Г.К. Ашин) индивидуальности) и повышенной экологической ответственности элитарной личности, вторичности дистанцирования имманентных возможностей развития «свериндивидуальной» (И.С. Гессен) личности и личности человека «средних способностей и среднего прилежания» (Н.И. Кареев).

5. Образовательные технологии,

применяемые при освоении дисциплины

— Технология контекстного обучения (обучение в контексте профессии) реализуется форма-те практической подготовки – в учебных заданиях, учитывающих специфику направления и профиля подготовки. Профессиональные действия и задачи, через которые у студентов формируются профессиональные навыки, соответствующие профилю образовательной программы:

— анализ педагогической деятельности и образовательного процесса на практических / лабораторных занятиях, проводимых в образовательной организации.

— Технология проектной деятельности (реализуется при подготовке студентами проектных работ).

— Технология интерактивного обучения (реализуется в форме учебных заданий, предполагающих взаимодействие обучающихся, использование активных форм обратной связи).

— Технология электронного обучения (реализуется при помощи электронной образовательной среды СГУ при использовании ресурсов ЭБС, при проведении автоматизированного тестирования и т. д.).

Адаптивные образовательные технологии, применяемые при изучении дисциплины

При обучении лиц с ограниченными возможностями здоровья предполагается использование при организации образовательной деятельности адаптивных образовательных технологий в соответствии с условиями, изложенными в ОПОП (раздел «Особенности организации образовательного процесса по образовательным программам для инвалидов и лиц с ограниченными возможностями здоровья»), в частности: предоставление специальных учебных пособий и дидактических материалов, специальных технических средств обучения коллективного и индивидуального пользования, предоставление услуг ассистента (помощника), оказывающего обучающимся необходимую техническую помощь, и т. п. – в соответствии с индивидуальными особенностями обучающихся.

При наличии среди обучающихся лиц с ограниченными возможностями здоровья в раздел «Образовательные технологии, применяемые при освоении дисциплины» рабочей программы вносятся необходимые уточнения в соответствии с «Положением об организации образовательного процесса, психолого-педагогического сопровождения, социализации инвалидов и лиц с ограниченными возможностями здоровья, обучающихся в БИ СГУ» (П 8.70.02.05-2016).

Информационные технологии, применяемые при изучении дисциплины

— Использование информационных ресурсов, доступных в информационно-телекоммуникационной сети Интернет (см. перечень ресурсов в п. 8 настоящей программы).

— Составление и редактирование текстов при помощи текстовых редакторов.

— Представление информации с использованием средств инфографики.

— Создание баз данных (в том числе электронных).

— Создание электронных документов (компьютерных презентаций, видеофайлов, плейкастов и т. п.).

— Проверка файла работы на заимствования с помощью ресурса «Антиплагиат».

6. Учебно-методическое обеспечение самостоятельной работы студентов.

Оценочные средства для текущего контроля успеваемости, промежуточной аттестации по итогам освоения дисциплины

6.1. Самостоятельная работа студентов по дисциплине

6.1.1. Подготовка к практическим занятиям

Примерные планы практических занятий

Тема. Элитопедагогика как наука

1. Категориальный аппарат элитопедагогики.
2. Идеи Г.К. Ашина, П.Л. Карабущенко, Р.Г. Резакова о воспитании и образовании элитной личности.

Тема. Роль семьи и семейного воспитания в процессе элитизации личности.

1. Воспитание личности в семье.
2. Создание условий для элитизации личности ребенка в условиях семейного воспитания.

Тема. Категория «элитности» в исследованиях истории семейного воспитания.

1. Элитность и элитарность как качественные характеристики образовательных процессов.
2. Трансформация элитарного образования в элитное в историческом генезисе семенного воспитания.

Тема. Традиции воспитания элиты, сложившиеся в русской императорской семье.

1. Воспитание в семье российских императоров в XVIII веке.
2. Воспитание в семье Романовых в XIX – начале XX веков.

Тема. Становление традиций духовно-нравственного совершенствования личности как основы элитизации семейного дворянского воспитания.

1. Специфика элитного дворянского семейного воспитания.
2. Воспитание в дворянских семьях в XVIII веке.
3. Воспитание в дворянских семьях в XIX – начале XX веков.

Тема. Эволюция элитности в семейном воспитании купечества

1. Воспитание в купеческих семьях первой половины XIX века.
2. Воспитание в купеческих семьях второй половины XIX – начале XX веков.

Тема. Становление и развитие элитарного образования в России.

1. Предпосылки становления элитного образования в России.
2. Различные типы элитных образовательных учреждений: историко-педагогический аспект.
3. Современное элитное образование.

Тема. Этапы развития элитного образования.

1. Первый этап развития элитных образовательных учреждений XVIII веке.
2. Второй этап развития элитного образования в первой половине XIX века.

3. Третий этап развития элитного образования во второй половине XIX – начале XX века.

Тема. Критерии элитизации личности.

1. Теоретическое и стратегическое мышление.
2. Яркая выраженная индивидуальность.
3. Неадаптивная активность.
4. Готовность к творческому и духовному поиску.

6.1.2. Подготовка рефератов

Примерная тематика рефератов.

1. Понятие элитного образования.
2. Опыт элитного образования в России.
3. Элитное образование и социальная справедливость.
4. Социология элитного образования.
5. Элитное образование в США.
6. Элитное образование как институт социально-культурного развития общества.
7. Предпосылки возникновения элитного образования в России как социального института подготовки элиты.
8. Общая характеристика тенденций развития элитного образования.

Методические рекомендации по выполнению.

Целью написания рефератов является:

- привитие студентам навыков библиографического поиска необходимой литературы (на бумажных носителях, в электронном виде);
- привитие студентам навыков компактного изложения мнения авторов и своего суждения по выбранному вопросу в письменной форме, научно грамотным языком и в хорошем стиле;
- приобретение навыка грамотного оформления ссылок на используемые источники, правильного цитирования авторского текста;
- выявление и развитие у студента интереса к определенной научной и практической проблематике с тем, чтобы исследование ее в дальнейшем продолжалось в подготовке и написании курсовых и дипломной работы и дальнейших научных трудах.

Основные задачи студента при написании реферата:

- с максимальной полнотой использовать литературу по выбранной теме (как рекомендуемую, так и самостоятельно подобранную) для правильного понимания авторской позиции;
- верно (без искажения смысла) передать авторскую позицию в своей работе;
- уяснить для себя и изложить причины своего согласия (несогласия) с тем или иным автором по данной проблеме.

Требования к содержанию:

- материал, использованный в реферате, должен относиться строго к выбранной теме;
- необходимо изложить основные аспекты проблемы не только грамотно, но и в соответствии с той или иной логикой (хронологической, тематической, событийной и др.);
- при изложении следует сгруппировать идеи разных авторов по общности точек зрения или по научным школам;
- реферат должен заканчиваться подведением итогов проведенной исследовательской работы: содержать краткий анализ-обоснование преимуществ той точки зрения по рассматриваемому вопросу, с которой Вы солидарны.

Структура реферата.

1. Начинается реферат с *титульного листа*.
2. За титульным листом следует *Содержание*. Содержание - это план реферата, в котором каждому разделу должен соответствовать номер страницы, на которой он находится.

3. *Текст* реферата. Он делится на три части: *введение, основная часть и заключение*.

а) *Введение* - раздел реферата, посвященный постановке проблемы, которая будет рассматриваться и обоснованию выбора темы.

б) *Основная часть* - это звено работы, в котором последовательно раскрывается выбранная тема. Основная часть может быть представлена как цельным текстом, так и разделена на главы. При необходимости текст реферата может дополняться иллюстрациями, таблицами, графиками, но ими не следует "перегружать" текст.

в) *Заключение* - данный раздел реферата должен быть представлен в виде выводов, которые готовятся на основе подготовленного текста. Выводы должны быть краткими и четкими. Также в заключении можно обозначить проблемы, которые "высветились" в ходе работы над рефератом, но не были раскрыты в работе.

4. *Список литературы*. В данном списке называются как те источники, на которые ссылается студент при подготовке реферата, так и все иные, изученные им в связи с его подготовкой. В работе должно быть использовано не менее 5 разных источников. Работа, выполненная с использованием материала, содержащегося в одном научном источнике, является явным плагиатом и не принимается. Оформление Списка литературы должно соответствовать требованиям библиографических стандартов.

Объем и технические требования, предъявляемые к выполнению реферата.

Объем работы должен быть, как правило, не менее 10 и не более 20 страниц. Работа должна выполняться через полуторный интервал 14 шрифтом, размеры оставляемых полей: левое - 30 мм, правое - 15 мм, нижнее - 20 мм, верхнее - 20 мм. Страницы должны быть пронумерованы.

Фразы, начинающиеся с "красной" строки, печатаются с абзацным отступом от начала строки, равным 1,25 см.

При цитировании необходимо соблюдать следующие правила:

— текст цитаты заключается в кавычки и приводится без изменений, без произвольного сокращения цитируемого фрагмента (пропуск слов, предложений или абзацев допускается, если не влечет искажения всего фрагмента, и обозначается многоточием, которое ставится на месте пропуска) и без искажения смысла;

— каждая цитата должна сопровождаться ссылкой на источник, библиографическое описание которого должно приводиться в соответствии с требованиями библиографических стандартов.

Критерии оценивания.

Оценивая реферат, преподаватель обращает внимание на:

- соответствие содержания выбранной теме;
- отсутствие в тексте отступлений от темы;
- соблюдение структуры работы;
- умение работать с научной литературой - вычленять проблему из контекста;
- умение логически мыслить;
- культуру письменной речи;
- умение оформлять научный текст (правильное применение и оформление ссылок, составление библиографии);
- умение правильно понять позицию авторов, работы которых использовались при написании реферата;
- способность верно, без искажения передать используемый авторский материал;

- соблюдение объема работы;
- аккуратность и правильность оформления, а также технического выполнения работы.

Реферат должен быть сдан для проверки в установленный срок.

6.1.3. Подготовка контрольных работ

Примерные темы контрольных работ

1. Вариант 1: Элитность как проблема.
2. Вариант 2: Элитность и одаренность: сходства и различия.
3. Вариант 3: Современная концепция элитного образования.
4. Вариант 4: Концепции одаренности.

Методические рекомендации по подготовке.

Контрольная работа предназначена для углубления и расширения знаний по изучаемой дисциплине. Выполненная работа должна быть защищена студентом. Студенты, не выполнившие контрольную работу, к сдаче экзамена не допускаются. Работа должна быть аккуратно оформлена в рукописном или печатном виде, удобна для проверки и хранения.

Выполнение контрольной работы представляет собой одну из форм проверки и оценки, усвоенных студентами заочной формы обучения знаний, получения информации о характере и уровне познавательной деятельности студентов, уровне их самостоятельности и активности в учебном процессе. Их основная цель состоит в приучении студентов к систематической самостоятельной работе над учебным курсом, а также в формировании у них умений и навыков применения теоретических положений для анализа и оценивания педагогических феноменов, педагогических ситуаций, конкретных фактов педагогической деятельности.

Выполнение контрольной работы предполагает изучение и анализ научной и учебно-методической литературы по теме, представление своих суждений по рассматриваемым вопросам в выводах. Студент, выбрав тему, работает над ней самостоятельно в межсессионный период.

Изложение контрольной работы целесообразно начать с введения, где обосновывается выбор темы, определяется ее актуальность и значимость. Далее представляются теоретическая и практическая части. Требуется, чтобы подразделы теоретической части, соответствующие представленным к каждой теме вопросам для анализа, были соразмерны друг другу по объему и заканчивались краткими выводами из предшествующего изложения (подразделы должны быть соединены логической последовательностью текста, без явных смысловых разрывов). В выводах следует суммировать микровыводы, которые состоялись в контрольной работе, и представить собственную точку зрения по изученной проблеме.

Контрольная работа должна иметь следующую структуру.

1. Титульный лист.
2. Содержание (отражает структуру контрольной работы).
3. Введение (объем введения должен составлять одну десятую часть от общего объема контрольной работы).
4. Основная часть (состоит из нескольких подразделов в соответствии с предложенным планом к каждой теме – вопросы для анализа).
5. Выводы (объем должен составлять одну двадцатую часть общего объема контрольной работы).
6. Список литературы с выходными данными.

6.1.4. Подготовка к выполнению терминологических диктантов

Пример заданий для терминологического диктанта: элита, элитность, элитарность, элитное образование, элитопедагогика, одаренность и другие.

Методические рекомендации. Студентам предлагается дать определения понятиям и кратко описать различные историко-педагогические явления и организацию и содержание обучения в различных видах образовательных учреждений:

6.2. Оценочные средства для текущего контроля успеваемости

В связи с принятой в СГУ имени Н. Г. Чернышевского балльно-рейтинговой системой учета достижений студента (БАРС) баллы, полученные в ходе текущего контроля, распределяются по 3 группам:

- лекции;
- практические занятия;
- самостоятельная работа;

1. Посещение **лекций** и участие в формах экспресс-контроля – от 0 до 10 баллов. Блиц-опрос осуществляется по материалу лекции.

2. Посещение **практических занятий**, выполнение программы занятий – от 0 до 30 баллов. Планы практических занятий см. в разделе 6.1.1.

3. **Самостоятельная работа** от 0 до 20 баллов.

Контрольная работа - 0 до 5 баллов;

Терминологический диктант - 0 до 5 баллов;

Реферат – от 0 до 10 баллов.

6.3. Оценочные средства для промежуточной аттестации

Вопросы к зачету

1. Категориальный аппарат элитопедагогики.
2. Идеи Г.К. Ашина, П.Л. Карабущенко, Р.Г. Резакова о воспитании и образовании элитной личности.
3. Роль семьи и семейного воспитания в процессе элитизации личности.
4. Создание условий для элитизации личности ребенка в условиях семейного воспитания.
5. Элитность и элитарность как качественные характеристики образовательных процессов.
6. Трансформация элитарного образования в элитное в историческом генезисе семенного воспитания.
7. Воспитание в семье российских императоров в XVIII веке.
8. Воспитание в семье Романовых в XIX – начале XX веков.
9. Становление традиций духовно-нравственного совершенствования личности как основы элитизации семейного дворянского воспитания.
10. Специфика элитного дворянского семейного воспитания.
11. Воспитание в дворянских семьях в XVIII веке.
12. Воспитание в дворянских семьях в XIX – начале XX веков.
13. Воспитание в купеческих семьях первой половины в XIX веке.
14. Воспитание в купеческих семьях второй половины XIX – начале XX веков.
15. Становление и развитие элитарного образования в России.
16. Первый этап развития элитных образовательных учреждений XVIII веке.

17. Второй этап развития элитного образования в первой половине XIX века.
18. Третий этап развития элитного образования во второй половине XIX – начале XX века.
19. Критерии элитизации личности.
20. Дифференцирование «образцов» воспитания элитарной и массовой личности

7. Данные для учета успеваемости студентов в БАРС

Таблица 1. Таблица максимальных баллов по видам учебной деятельности

1	2	3	4	5	6	7	8	9
Семестр	Лекции	Лабораторные занятия	Практические занятия	Самостоятельная работа	Автоматизированное тестирование	Другие виды учебной деятельности	Промежуточная аттестация	Итого
8	5	0	15	10	0	0	0	30
9	5	0	15	10	0	0	40	70
Итого	10	0	30	20	0	0	0	100

Программа оценивания учебной деятельности студента 8 семестр

Лекции

Посещаемость, опрос, активность и др. – от 0 до 5 баллов.

Лабораторные занятия

Не предусмотрено

Практические занятия

Посещаемость, опрос, активность и др. – от 0 до 15 баллов.

Самостоятельная работа. Всего за семестр – от 0 до 10 баллов.

Реферат (от 0 до 10 баллов).

Автоматизированное тестирование

Не предусмотрено

Другие виды учебной деятельности

Не предусмотрено

Промежуточная аттестация.

Не предусмотрено.

Таким образом, максимально возможная сумма баллов за все виды учебной деятельности студента по дисциплине в 8 семестре «Патриотическое воспитание детей» составляет 30 баллов.

9 семестр

Лекции

Посещаемость, опрос, активность и др. – от 0 до 5 баллов.

Лабораторные занятия

Не предусмотрено

Практические занятия

Посещаемость, опрос, активность и др. – от 0 до 15 баллов.

Самостоятельная работа. Всего за семестр – от 0 до 10 баллов.

Реферат (от 0 до 10 баллов).

Автоматизированное тестирование

Не предусмотрено

Другие виды учебной деятельности

Не предусмотрено

Промежуточная аттестация. Зачет. От 0 до 40 баллов.

Полученные баллы в оценку не переводятся.

Таким образом, максимально возможная сумма баллов за все виды учебной деятельности студента по дисциплине «Патриотическое воспитание детей» в 9 семестре составляет 70 баллов.

Таким образом, максимально возможная сумма баллов за все виды учебной деятельности студента по дисциплине «Патриотическое воспитание детей» в 8 и 9 семестре составляет 100 баллов.

Таблица 2 Таблица пересчета полученной студентом суммы баллов по дисциплине «Патриотическое воспитание детей» в оценку (зачет):

65–100 баллов	«зачтено»
0–64 баллов	«не зачтено»

8. Учебно-методическое и информационное обеспечение дисциплины

а) литература

- 1 Педагогика: учебное пособие / под редакцией П. И. Пидкасистого. – 2-е изд., испр. и доп. – Москва :Юрайт, 2011. – 502 с.–ISBN978-5-9916-0886-2. – URL:http://library.sgu.ru/cgi-bin/irbis64r_plus/cgiirbis_64_ft.exe(дата обращения: 16.04.2023).
- 2 Педагогика: учебное пособие / под редакцией П. И. Пидкасистого. – Москва : Высшее образование, 2007. – 430 с.
- 3 Подласый, И. П. Педагогика: учебник для студентов вузов / И. П. Подласый. – Москва : Высшее образование, 2007. – 540 с.
- 4 Гриценко, Л. И. Теория и методика воспитания: личностно-социологический подход: учебное пособие для студентов вузов/Л. И. Гриценко. – Москва: Академия, 2005. – 240 с.

б) программное обеспечение и Интернет-ресурсы

Средства Microsoft Office

- Microsoft Office Word– текстовый редактор;
- Microsoft Office Excel– табличный редактор;
- Microsoft Office Power Point – программа подготовки презентаций;

Astra Linux Special Edition – операционная система

IQ Board Soft ware - специально разработанное для интерактивных методов преподавания и презентаций программное обеспечение интерактивной доски.

ИРБИС – система автоматизации библиотек.

Интернет-ресурсы

Единая коллекция цифровых образовательных ресурсов [Электронный ресурс]. – URL: <http://scool-collection.edu.ru>

Единое окно доступа к образовательным ресурсам [Электронный ресурс]. – URL: <http://window.edu.ru>

Электронная библиотека учебно-методической литературы. – URL: <http://www.library.sgu.ru>

eLIBRARY.RU [Электронный ресурс]: научная электронная библиотека. – URL: <http://www.elibrary.ru>

Издательство «Лань» [Электронный ресурс]: электронно-библиотечная система. – URL: <http://e.lanbook.com/>

Znanium.com[Электронный ресурс]: электронно-библиотечная система. – URL: <http://znanium.com>

Издательство «Юрайт» [Электронный ресурс]: электронно-библиотечная система. – URL: <http://biblio-online.ru>

ibooks.ru[Электронный ресурс]: электронно-библиотечная система. – URL: <http://ibooks.ru>

Руконт [Электронный ресурс]: межотраслевая электронная библиотека. – URL: <http://rucont.ru>

IPRbooks[Электронный ресурс]: электронно-библиотечная система. – URL: <http://iprbookshop.ru>

BOOK.ru [Электронный ресурс]: электронно-библиотечная система. – URL: <http://book.ru>

9. Материально-техническое обеспечение дисциплины

- Учебные аудитории, оборудованные комплектом мебели, доской.
- Комплект проекционного мультимедийного оборудования.
- Компьютерный класс с доступом к сети Интернет.
- Библиотека с информационными ресурсами на бумажных и электронных носителях.
- Офисная оргтехника.

Программа составлена в соответствии с требованиями Федерального государственного образовательного стандарта высшего образования по направлению подготовки 44.03.05 «Педагогическое образование (с двумя профилями подготовки)».

Автор – доцент, М.А. Мазалова

Программа одобрена на заседании кафедры ДиНО протокол № 11 от «8» июня 2023 года.