

МИНОБРНАУКИ РОССИИ

Федеральное государственное бюджетное образовательное учреждение  
высшего образования

«САРАТОВСКИЙ НАЦИОНАЛЬНЫЙ ИССЛЕДОВАТЕЛЬСКИЙ  
ГОСУДАРСТВЕННЫЙ УНИВЕРСИТЕТ ИМЕНИ

Н.Г. ЧЕРНЫШЕВСКОГО»

Балашовский институт (филиал)

УТВЕРЖДАЮ:  
Директор БИ СГУ  
доцент А.В. Шатилова

« 5 »  20 19 г.



**Рабочая программа дисциплины**

**Современные средства оценивания результатов обучения**

Направление подготовки

**44.03.05 Педагогическое образование**  
**(с двумя профилями подготовки)**

Профили подготовки

**Начальное и дошкольное образование**

Квалификация (степень) выпускника





**Бакалавр**

Форма обучения

**Очная**

Балашов

2019

Статус	ФИО	Подпись	Дата
Преподаватель-разработчик	Мазалова М.А.		27.11.19
Председатель НМК	Мазалова М.А.		27.11.19
Заведующий кафедрой	Казанкова Е.А.		24.11.19
Начальник УМО	Бурлак Н.В.		27.11.19

## СОДЕРЖАНИЕ

1. ЦЕЛЬ ОСВОЕНИЯ ДИСЦИПЛИНЫ.....	3
2. МЕСТО ДИСЦИПЛИНЫ В СТРУКТУРЕ ОБРАЗОВАТЕЛЬНОЙ ПРОГРАММЫ .....	3
3. РЕЗУЛЬТАТЫ ОБУЧЕНИЯ ПО ДИСЦИПЛИНЕ.....	4
4. СТРУКТУРА И СОДЕРЖАНИЕ ДИСЦИПЛИНЫ .....	5
5. ОБРАЗОВАТЕЛЬНЫЕ ТЕХНОЛОГИИ, ПРИМЕНЯЕМЫЕ ПРИ ОСВОЕНИИ ДИСЦИПЛИНЫ .....	8
6. УЧЕБНО-МЕТОДИЧЕСКОЕ ОБЕСПЕЧЕНИЕ САМОСТОЯТЕЛЬНОЙ РАБОТЫ СТУДЕНТОВ. ОЦЕНОЧНЫЕ СРЕДСТВА ДЛЯ ТЕКУЩЕГО КОНТРОЛЯ УСПЕВАЕМОСТИ, ПРОМЕЖУТОЧНОЙ АТТЕСТАЦИИ ПО ИТОГАМ ОСВОЕНИЯ ДИСЦИПЛИНЫ .....	9
7. ДАННЫЕ ДЛЯ УЧЕТА УСПЕВАЕМОСТИ СТУДЕНТОВ В БАРС .....	16
8. УЧЕБНО-МЕТОДИЧЕСКОЕ И ИНФОРМАЦИОННОЕ ОБЕСПЕЧЕНИЕ ДИСЦИПЛИНЫ .....	17
9. МАТЕРИАЛЬНО-ТЕХНИЧЕСКОЕ ОБЕСПЕЧЕНИЕ ДИСЦИПЛИНЫ.....	19

## **1. Цель освоения дисциплины**

Цель освоения дисциплины – совершенствование компетенций ОПК – 2, ОПК – 5.

## **2. Место дисциплины в структуре образовательной программы**

Дисциплина входит в Блок 1 «Дисциплины (модули)», относится к части учебного плана, формируемой участниками образовательных отношений, является обязательной.

Для освоения дисциплины студенты используют знания, умения, навыки, сформированные в ходе изучения дисциплин: «Педагогика», «Психология», «Педагогика начальной школы», предметные методики.

Освоение данной дисциплины является необходимой основой для последующего изучения «Актуальные проблемы организации образовательного процесса в соответствии с ФГОС НОО», «Современные технологии обучения и воспитания детей», «Организация проектно-исследовательской деятельности младших школьников» выполнения научно-исследовательской деятельности (написание курсовых работ и ВКР).

### 3. Результаты обучения по дисциплине

Код и наименование компетенции	Код и наименование индикатора (индикаторов) достижения компетенции	Результаты обучения
<p><b>ОПК-2.</b> Способен участвовать в разработке основных и дополнительных образовательных программ, разрабатывать отдельные их компоненты (в том числе с использованием информационно-коммуникационных технологий).</p>	<p><b>1.1_Б.ОПК-2.</b> Разрабатывает компоненты основных образовательных программ.</p>	<p><b>У_1.2_Б.ОПК-2.</b> Умеет создавать средства обучения: дидактические и наглядные материалы, контрольно-измерительные материалы.</p>
<p><b>ОПК-5.</b> Способен осуществлять контроль и оценку формирования результатов образования обучающихся, выявлять и корректировать трудности в обучении.</p>	<p><b>1.1_Б.ОПК-5.</b> Использует эффективные способы контроля и оценивания результатов образовательной деятельности.</p>	<p><b>З_1.1_Б.ОПК-5.</b> Имеет представление о системе средств и способов оценивания, о принятых нормах оценивания предметных результатов образовательной деятельности.</p> <p><b>З_1.2_Б.ОПК-5.</b> Имеет представление о системе средств и способов оценивания метапредметных результатов образовательной деятельности.</p> <p><b>У_1.1_Б.ОПК-5.</b> Умеет осуществлять оценивание предметных результатов образовательной деятельности на основе предлагаемых критериев и норм.</p> <p><b>У_1.2_Б.ОПК-5.</b> Умеет осуществлять оценивание метапредметных результатов образовательной деятельности на основе предлагаемых критериев и норм.</p> <p><b>У_1.3_Б.ОПК-5.</b> Умеет подбирать контрольно-измерительные материалы, адекватные задачам контроля.</p>

#### 4. Структура и содержание дисциплины

Общая трудоемкость дисциплины составляет 3 зачетные единицы, 108 часов.

№ п/п	Раздел дисциплины	Семестр	Неделя семестра	Виды учебной работы				Формы текущего контроля успеваемости (по неделям семестра) Формы промежуточной аттестации (по семестрам)
				Всего часов	Лекции	Практическая работа	Самостоятельная работа	
1	2	3	4	5	6	7	8	9
1	Оценка качества образования как условие модернизации современной образовательной системы России.	7		10	2	2	6	Блиц-опрос Терминологический диктант
2	Оценка учебных достижений учащихся как историко-педагогическая проблема	7		12		4	8	Опрос, терминологический диктант
3	Понятие о контроле и оценке учебных достижений учащихся	7		14	2	4	8	Опрос,
4	Оценка планируемых результатов учебной деятельности учащихся по ФГОС НОО	7		12		4	8	Защита реферата
5	Современные технологии оценки учебных достижений школьников. Портфолио как индивидуальная накопительная система оценки достижений учащихся.	7		14	2	4	8	Блиц-опрос
6	Безотметочное обучение в современной начальной школе	7		14	2	4	8	Терминологический диктант
7	Характеристика оценочной	7		14	2	4	8	Терминологический диктант

	деятельности учителя начальных классов.							
8	Технология оценки учебных достижений младших школьников в целостном педагогическом процессе	7		<b>14</b>	2	4	8	Контрольная работа
	<b>Итого</b>	7		<b>108</b>	12	30	66	
<b>Промежуточная аттестация</b>								<b>Зачет</b>
	<b>Общая трудоемкость дисциплины</b>	3 з.ед. 108 часа						

## Содержание дисциплины

### Оценка качества образования как условие модернизации современной образовательной системы России.

Основные направления модернизации современной образовательной системы России. Понятие о качестве образования. Оценка как элемент управления качеством образования. Показатели качества образования. Оценка качества образования как условие модернизации современной образовательной системы России. Мониторинг качества образования

### Оценка учебных достижений учащихся как историко- педагогическая проблема.

Возникновение оценки в средние века. К.Д. Ушинский о влиянии оценки знаний учащихся на формирование их нравственных качеств. Основоположник теории свободного воспитания в России – Л.Н. Толстой. Дискуссии вокруг отметок в конце XIX века. Реформы средней школы начала XX века. С.Т. Шацкий о проблеме оценивания знаний. Ш.А. Амонашвили о безотметочном обучении на содержательно–оценочной основе. В.А. Сухомлинский о влиянии оценки на формирование личности ребенка. Основные тенденции совершенствования оценочного компонента отечественной системы образования в конце XX – начале XXI века

### Понятие о контроле и оценке учебных достижений учащихся.

Нормативные документы по оценке учебных достижений учащихся. Понятия «контроль», «оценка», «отметка», «учебные достижения». Виды, формы, методы контроля. Основные функции контроля и оценки. «Парциальные оценки» (Б.Г. Ананьев). Нормативные документы по оценке учебных достижений учащихся. Инструктивно-методическое письмо МО РФ по контролю и оценке результатов учебной деятельности младших школьников. Нормы и 8 критерии оценки устных и письменных работ учащихся.

### Оценка планируемых результатов учебной деятельности учащихся по ФГОС НОО второго поколения.

Федеральный государственный образовательный стандарт для начальной школы (ФГОС НОО). Планируемые результаты учебной деятельности школьников. Оценка личностных результатов школьников. Метапредметные достижения школьников и система их оценивания. Чтение и информационные умения школьников. Оценка предметных достижений школьников. Комплексные итоговые работы в начальной школе.

### Современные технологии оценки учебных достижений школьников.

## **Портфолио как индивидуальная накопительная система оценки достижений учащихся. Безотметочное обучение в современной начальной школе**

Тестирование как форма организации контроля в начальных классах. Виды тестов. Рейтинговая система контроля и оценки учебных достижений. Портфолио как индивидуальная накопительная система оценки достижений учащихся. Технология оценивания образовательных достижений (учебных успехов) по образовательным программам. Технология осуществления мониторинга качества школьного образования. «Лист учебных достижений», «Рефлексивная карта», «Карта успешности». Безотметочное обучение младших школьников в 1 классе. Опыт Ш.А. Амонашвили по безотметочному обучению на содержательно-оценочной основе. Эксперимент по безотметочному обучению в общеобразовательных школах. Инструктивное письмо № 13-51-120/13 от 03.06.2003 «О системе оценивания учебных достижений младших школьников в условиях безотметочного обучения в общеобразовательных учреждениях, участвующих в эксперименте по совершенствованию структуры и содержания общего образования». Общие подходы к оцениванию при безотметочном обучении. О необходимых условиях введения безотметочной системы обучения в начальной школе. Этапы введения новой безотметочной системы оценивания в общеобразовательном учреждении

### **Характеристика оценочной деятельности учителя начальных классов.**

Причины и характер затруднений учителя в оценке учебных достижений учащихся. Требования к уровню профессиональной подготовки будущего учителя начальных классов в условиях модернизации системы образования. Основные функции учителя начальных классов в оценочной деятельности с позиции лично-ориентированного подхода. Педагогический такт учителя в ходе оценки результатов учебной деятельности. Создание ситуации успеха для каждого учащегося. Структура оценочной деятельности учителя начальных классов. Влияние оценки педагога на самооценку младшего школьника. Лично-ориентированный подход как организация учебного сотрудничества преподавателя и учащихся. Выявление затруднений начинающих учителей при оценке учебных достижений младших школьников.

### **Технология оценки учебных достижений младших школьников в целостном педагогическом процессе**

Планирование различных видов контроля и оценки на уроках. Проведение письменных контрольных работ. Подготовка к их проведению, выбор заданий с разными уровнями сложности. Проведение контрольной работы. Проверка и оценка контрольных работ. Работа над ошибками. Планирование и проведение устного опроса. Оценка устных ответов учащихся. Технологическая карта планирования контроля и оценки на уроке. Структура контрольного урока, урока работы над ошибками.

## **5. Образовательные технологии, применяемые при освоении дисциплины**

— Технология контекстного обучения – обучение в контексте профессии (реализуется в учебных заданиях, учитывающих специфику направления и профиля подготовки).

— Технология проектной деятельности (реализуется при подготовке студентами проектных работ).

— Технология интерактивного обучения (реализуется в форме учебных заданий, предполагающих взаимодействие обучающихся, использование активных форм обратной связи).

— Технология электронного обучения (реализуется при помощи электронной образовательной среды СГУ при использовании ресурсов ЭБС, при проведении автоматизированного тестирования и т. д.).

## **Адаптивные образовательные технологии, применяемые при изучении дисциплины**

При обучении лиц с ограниченными возможностями здоровья предполагается использование при организации образовательной деятельности адаптивных образовательных технологий в соответствии с условиями, изложенными в ОПОП (раздел «Особенности организации образовательного процесса по образовательным программам для инвалидов и лиц с ограниченными возможностями здоровья»), в частности: предоставление специальных учебных пособий и дидактических материалов, специальных технических средств обучения коллективного и индивидуального пользования, предоставление услуг ассистента (помощника), оказывающего обучающимся необходимую техническую помощь, и т. п. – в соответствии с индивидуальными особенностями обучающихся.

При наличии среди обучающихся лиц с ограниченными возможностями здоровья в раздел «Образовательные технологии, применяемые при освоении дисциплины» рабочей программы вносятся необходимые уточнения в соответствии с «Положением об организации образовательного процесса, психолого-педагогического сопровождения, социализации инвалидов и лиц с ограниченными возможностями здоровья, обучающихся в БИ СГУ» (П 8.70.02.05-2016)..

## **Информационные технологии, применяемые при изучении дисциплины**

— Использование информационных ресурсов, доступных в информационно-телекоммуникационной сети Интернет (см. перечень ресурсов в п. 8 настоящей программы).

— Составление и редактирование текстов при помощи текстовых редакторов.

— Представление информации с использованием средств инфографики.

— Создание баз данных (в том числе электронных).

— Создание электронных документов (компьютерных презентаций, видеофайлов, плейкастов и т. п.).

— Проверка файла работы на заимствования с помощью ресурса «Антиплагиат».



## **6. Учебно-методическое обеспечение самостоятельной работы студентов.**

### **Оценочные средства для текущего контроля успеваемости, промежуточной аттестации по итогам освоения дисциплины**

#### **6.1. Самостоятельная работа студентов по дисциплине**

##### **6.1.1. Подготовка к практическим занятиям**

#### **Планы практических занятий**

**Тема. Оценка качества образования как условие модернизации современной образовательной системы России.**

1. Основные направления модернизации современной образовательной системы России.
2. Понятие о качестве образования.
3. Оценка как элемент управления качеством образования.

**Тема. Оценка учебных достижений учащихся как историко-педагогическая проблема.**

1. Возникновение оценки в средние века.
2. К.Д.Ушинский о влиянии оценки знаний учащихся на формирование их нравственных качеств.
3. Дискуссии вокруг отметок в конце XIX века.
4. С.Т. Шацкий о проблеме оценивания знаний.
5. Ш.А. Амонашвили о безотметочном обучении на содержательно–оценочной основе.
6. В.А. Сухомлинский о влиянии оценки на формирование личности ребенка.

**Тема. Понятие о контроле и оценке учебных достижений учащихся.**

1. Нормативные документы по оценке учебных достижений учащихся.
2. Понятия «контроль», «оценка», «отметка», «учебные достижения».
3. Виды, формы, методы контроля.
4. Основные функции контроля и оценки.

**Тема. Оценка планируемых результатов учебной деятельности учащихся по ФГОС НОО второго поколения.**

1. Планируемые результаты учебной деятельности школьников.
2. Оценка личностных результатов школьников.
3. Метапредметные достижения школьников и система их оценивания.
4. Комплексные итоговые работы в начальной школе.

**Тема. Современные технологии оценки учебных достижений школьников. Портфолио как индивидуальная накопительная система оценки достижений учащихся. Безотметочное обучение в современной начальной школе**

1. Тестирование как форма организации контроля в начальных классах.
2. Виды тестов.
3. Рейтинговая система контроля и оценки учебных достижений.
4. Портфолио как индивидуальная накопительная система оценки достижений учащихся.
5. Общие подходы к оцениванию при безотметочном обучении.

**Тема. Характеристика оценочной деятельности учителя начальных классов.**

1. Причины и характер затруднений учителя в оценке учебных достижений учащихся.
2. Требования к уровню профессиональной подготовки будущего учителя начальных классов в условиях модернизации системы образования.
3. Основные функции учителя начальных классов в оценочной деятельности с позиции личностно-ориентированного подхода.
4. Педагогический такт учителя в ходе оценки результатов учебной деятельности.
5. Создание ситуации успеха для каждого учащегося.

**Тема. Технология оценки учебных достижений младших школьников в целостном педагогическом процессе**

1. Планирование различных видов контроля и оценки на уроках.
2. Проведение письменных контрольных работ.
3. Проверка и оценка контрольных работ.
4. Работа над ошибками.
5. Планирование и проведение устного опроса.

*Методические рекомендации.* Практические занятия являются одним из видов занятий при изучении данного курса и включают самостоятельную подготовку студентов по заранее предложенному плану темы, конспектирование предложенной литературы, составление схем, таблиц, работу со словарями, учебными пособиями, первоисточниками, написание эссе, подготовку докладов, решение задач и проблемных ситуаций.

*Целью практических занятий* является закрепление, расширение, углубление теоретических знаний, полученных на лекциях и в ходе самостоятельной работы, развитие познавательных способностей.

*Задачей практического занятия* является формирование у студентов навыков самостоятельного мышления и публичного выступления при изучении темы, умения обобщать и анализировать фактический материал, сравнивать различные точки зрения, определять и аргументировать собственную позицию. Основой этого вида занятий является изучение первоисточников, повторение теоретического материала, решение проблемно-поисковых вопросов. В процессе подготовки к практическим занятиям студент учится:

- 1) самостоятельно работать с научной, учебной литературой, научными изданиями, справочниками;
- 2) находить, отбирать и обобщать, анализировать информацию;
- 3) выступать перед аудиторией;
- 4) рационально усваивать категориальный аппарат.

Самоподготовка к практическим занятиям включает такие виды деятельности как:

- 1) самостоятельная проработка конспекта лекции, учебников, учебных пособий, учебно-методической литературы;
- 2) конспектирование обязательной литературы; работа с первоисточниками (является основой для обмена мнениями, выявления непонятного);
- 3) выступления с докладами (работа над эссе и домашними заданиями и их защита);
- 4) подготовка к опросам и контрольным работам и экзамену.

## **6.1.2. Подготовка реферата**

### **Примерная тематика рефератов**

1. Взаимоконтроль учащихся, самоконтроль учащегося.
2. Текущий контроль – оценка качества достижения планируемых результатов по теме.
3. Выявление опорных знаний учащихся в процессе предварительного контроля.
4. Оценка уровня и качества всего комплекса учебных задач по изученному разделу в ходе промежуточного контроля.
5. Анализ учебного процесса и условий образовательной среды в процессе административного контроля.
6. Виды контроля и их реализация на уроках информатики.
7. Взаимоконтроль учащихся.
8. Самоконтроль учащегося.
9. Адаптивное тестирование.

### **Методические рекомендации по выполнению**

Целью написания рефератов является:

- привитие студентам навыков библиографического поиска необходимой литературы (на бумажных носителях, в электронном виде);
- привитие студентам навыков компактного изложения мнения авторов и своего суждения по выбранному вопросу в письменной форме, научно грамотным языком и в хорошем стиле;
- приобретение навыка грамотного оформления ссылок на используемые источники, правильного цитирования авторского текста;
- выявление и развитие у студента интереса к определенной научной и практической проблематике с тем, чтобы исследование ее в дальнейшем продолжалось в подготовке и написании курсовых и дипломной работы и дальнейших научных трудах.

#### **Основные задачи студента при написании реферата:**

- с максимальной полнотой использовать литературу по выбранной теме (как рекомендуемую, так и самостоятельно подобранную) для правильного понимания авторской позиции;
- верно (без искажения смысла) передать авторскую позицию в своей работе;
- уяснить для себя и изложить причины своего согласия (несогласия) с тем или иным автором по данной проблеме.

#### **Требования к содержанию:**

- материал, использованный в реферате, должен относиться строго к выбранной теме;
- необходимо изложить основные аспекты проблемы не только грамотно, но и в соответствии с той или иной логикой (хронологической, тематической, событийной и др.)
- при изложении следует сгруппировать идеи разных авторов по общности точек зрения или по научным школам;
- реферат должен заканчиваться подведением итогов проведенной исследовательской работы: содержать краткий анализ-обоснование преимуществ той точки зрения по рассматриваемому вопросу, с которой Вы солидарны.

#### **Структура реферата**

1. Начинается реферат с *титального листа*.

2. За титульным листом следует *Содержание*. Содержание - это план реферата, в котором каждому разделу должен соответствовать номер страницы, на которой он находится.

3. *Текст* реферата. Он делится на три части: *введение, основная часть и заключение*.

а) *Введение* - раздел реферата, посвященный постановке проблемы, которая будет рассматриваться и обоснованию выбора темы.

б) *Основная часть* - это звено работы, в котором последовательно раскрывается выбранная тема. Основная часть может быть представлена как цельным текстом, так и разделена на главы. При необходимости текст реферата может дополняться иллюстрациями, таблицами, графиками, но ими не следует «перегружать» текст.

в) *Заключение* - данный раздел реферата должен быть представлен в виде выводов, которые готовятся на основе подготовленного текста. Выводы должны быть краткими и четкими. Также в заключении можно обозначить проблемы, которые выявились в ходе работы над рефератом, но не были раскрыты в работе.

4. *Список литературы*. В данном списке называются как те источники, на которые ссылается студент при подготовке реферата, так и все иные, изученные им в связи с его подготовкой. В работе должно быть использовано не менее 5 разных источников. Работа, выполненная с использованием материала, содержащегося в одном научном источнике, является явным плагиатом и не принимается. Оформление Списка литературы должно соответствовать требованиям библиографических стандартов.

#### **Объем и технические требования, предъявляемые к выполнению реферата.**

Объем работы должен быть, как правило, не менее 10 и не более 20 страниц. Работа должна выполняться через полуторный интервал 14 шрифтом, размеры оставляемых полей: левое - 30 мм, правое - 15 мм, нижнее - 20 мм, верхнее - 20 мм. Страницы должны быть пронумерованы.

Фразы, начинающиеся с «красной» строки, печатаются с абзацным отступом от начала строки, равным 1,25 см.

При цитировании необходимо соблюдать следующие правила:

— текст цитаты заключается в кавычки и приводится без изменений, без произвольного сокращения цитируемого фрагмента (пропуск слов, предложений или абзацев допускается, если не влечет искажения всего фрагмента, и обозначается многоточием, которое ставится на месте пропуска) и без искажения смысла;

— каждая цитата должна сопровождаться ссылкой на источник, библиографическое описание которого должно приводиться в соответствии с требованиями библиографических стандартов.

#### **Критерии оценивания.**

Оценивая реферат, преподаватель обращает внимание на:

- соответствие содержания выбранной теме;
- отсутствие в тексте отступлений от темы;
- соблюдение структуры работы;
- умение работать с научной литературой - вычленять проблему из контекста;
- умение логически мыслить;
- культуру письменной речи;
- умение оформлять научный текст (правильное применение и оформление ссылок, составление библиографии);
- умение правильно понять позицию авторов, работы которых использовались при написании реферата;
- способность верно, без искажения передать используемый авторский материал;
- соблюдение объема работы;

— аккуратность и правильность оформления, а также технического выполнения работы.

Реферат должен быть сдан для проверки в установленный срок.

### ***6.1.3. Подготовка к контрольной работе***

#### **Примерные задания контрольной работы**

1. В чем различие педагогических и психологических тестов?
2. В чем проявляются ограничения возможности компьютерного тестирования?
3. Какова структура педагогического контроля?
4. Укажите факторы, влияющие на необходимость внедрения новых форм контроля в учебный процесс.
5. Какие существуют процедуры оценки качества образования?

#### **Методические рекомендации по подготовке контрольной работы**

Контрольная работа предназначена для углубления и расширения знаний по изучаемой дисциплине. Выполненная работа должна быть защищена студентом. Студенты, не выполнившие контрольную работу, к сдаче экзамена не допускаются. Работа должна быть аккуратно оформлена в рукописном или печатном виде, удобна для проверки и хранения.

Выполнение контрольной работы представляет собой одну из форм проверки и оценки, усвоенных студентами знаний, получения информации о характере и уровне познавательной деятельности студентов, уровне их самостоятельности и активности в учебном процессе. Их основная цель состоит в приучении студентов к систематической самостоятельной работе над учебным курсом, а также в формировании у них умений и навыков применения теоретических положений методической науки для анализа и оценивания профессиональной деятельности.

Выполнение контрольной работы предполагает изучение и анализ научной и учебно-методической литературы по теме, представление своих суждений по рассматриваемым вопросам в выводах. Студент работает над контрольной работой самостоятельно. Контрольная работа должна иметь следующую структуру.

1. Титульный лист.
2. Содержание (выполненные задания, в соответствии с методическими рекомендациями к ним).

### ***6.1.4. Подготовка к блиц-опросу***

Контроль проводится в виде блиц-опроса в конце лекционного занятия (3–10 мин).

#### **Примерные задания для блиц-опроса:**

- Запишите пять терминов, которые можно считать ключевыми для данной лекции.
- Сформулируйте определения следующих терминов и понятий...
- Ответьте письменно на вопрос...
- Резюмируйте содержание лекции, составив мини-текст (не более ... слов).
- На каких классификационных признаках строится типология...
- Как можно применить в практике профессиональной деятельности то, о чем вы узнали сегодня на лекции (1–2 примера).

#### **Показатели, критерии и шкалы оценивания.**

Показателями сформированности знания являются:

- адекватное понимание задания;
- правильность выполнения задания;

– умение комментировать полученное знание и делать выводы на его основе.

Критерии и шкала оценивания:

За один экспресс-опрос студент может получить до 1 балла.

1 балл. Задание выполнено корректно, студент верно понял и адекватно отразил основное содержание лекции.

0,5 балла. Задание выполнено без ошибок, но ответ был недостаточно подробным / недостаточно глубоким.

0,25 балла. Студент верно понял основное содержание лекции, но в ответе допустил неточности.

0 баллов. Студент неверно понял основное содержание лекции или неверно понял задание.

#### **Методические рекомендации по оцениванию.**

Контроль проводится в форме небольшого письменного опроса на стадии рефлексии (в конце лекции на проведение письменного опроса отводится от 3 до 10 мин. в зависимости от объема и сложности задания).

Баллы за все лекции суммируются преподавателем после завершения курса лекций. Полученная сумма округляется до ближайшего **большого** целого числа (например, 3,75 балла округляется до 4 баллов, 2,25 балла – до 3 баллов и т. п.). Баллы за лекции выставляются преподавателем в БАРС однократно после завершения лекционного курса.

### **6.1.5. Подготовка к терминологическому диктанту**

**Пример заданий для терминологического диктанта:** контроль, оценка, качество образования, мониторинг, метапредметных результаты, УУД и т.д.

**Методические рекомендации.** Студентам предлагается дать определения понятиям.

### **6.2. Оценочные средства для текущего контроля успеваемости**

В связи с принятой в СГУ имени Н. Г. Чернышевского балльно-рейтинговой системой учета достижений студента (БАРС) баллы, полученные в ходе текущего контроля, распределяются по 3 группам:

- лекции;
- практические занятия;
- самостоятельная работа;

1. Посещение **лекций** и участие в формах экспресс-контроля – от 0 до 10 баллов. Блиц-опрос осуществляется по материалу лекции.

2. Посещение **практических занятий**, выполнение программы занятий – от 0 до 30 баллов. Планы практических занятий см. в разделе 6.1.1.

#### **3. Самостоятельная работа:**

*Терминологический диктант* - 0 до 5 баллов;

*Контрольная работа* – от 0 до 5 баллов,

*Защита реферата* – от 0 до 10 баллов.

### **6.3. Оценочные средства для промежуточной аттестации**

#### **Вопросы к зачету**

1. Оценка учебных достижений учащихся как историко-педагогическая проблема.
2. Понятия «контроль», «оценка», «отметка», «учебные достижения».
3. Основные функции контроля и оценки учебных достижений учащихся.
4. Виды, формы, методы контроля знаний, умений, навыков учащихся.
5. Виды «парциальных оценок» (Б.Г. Ананьев).
6. Роль учителя в формировании самооценки учебных достижений младшего школьника.
7. Применение педагогической диагностики для оценки уровня сформированности общеучебных умений
8. Исследования Ш.А. Амонашвили по безотметочному обучению на содержательно–оценочной основе.
9. Безотметочное обучение в современной начальной школе. Эксперимент по безотметочному обучению в общеобразовательных школах.
10. Общие организационные требования к подготовке, проведению и анализу письменных контрольных работ
11. Планирование и проведение устного опроса. Оценка устных ответов учащихся.
12. Тестирование как форма организации контроля в начальных классах. Виды тестов.
13. Инновационные находки учителей начальных классов по оценке учебных достижений учащихся: «Лист учебных достижений», «Рефлексивная карта», «Карта успешности», «Учебный портфолио».
14. Характеристика оценочной деятельности учителя начальных классов.
15. Причины и характер затруднений учителя в оценке учебных достижений учащихся.
16. Рейтинговая система контроля и оценки учебных достижений.
17. Портфолио как индивидуальная накопительная система оценки достижений учащихся начальной школы.
18. Технология оценивания образовательных достижений (учебных успехов) по образовательной программе «Школа 2100».
19. Технология осуществления мониторинга качества школьного образования.
20. Особенности оценки планируемых результатов учебной деятельности школьников по Федеральному государственному образовательному стандарту для начальной школы (ФГОС НОО) второго поколения.
21. Оценка личностных результатов школьников (по ФГОС НОО).
22. Метапредметные достижения школьников и система их оценивания (по ФГОС НОО).
23. Оценка предметных достижений школьников (в соответствии с ФГОС НОО).
24. Комплексные итоговые работы в начальной школе.

## 7. Данные для учета успеваемости студентов в БАРС

**Таблица 1. Таблица максимальных баллов по видам учебной деятельности**

1	2	3	4	5	6	7	8	9
Семестр	Лекции	Лабораторные занятия	Практические занятия	Самостоятельная работа	Автоматизированное тестирование	Другие виды учебной деятельности	Промежуточная аттестация	Итого
7	10	0	30	20	0	0	40	100

### Программа оценивания учебной деятельности студента

#### 7 семестр

##### Лекции

Посещаемость, опрос, активность и др. – от 0 до 10 баллов.

##### Лабораторные занятия

Не предусмотрено

##### Практические занятия

Посещаемость, опрос, активность и др. – от 0 до 30 баллов.

**Самостоятельная работа.** Всего за семестр – от 0 до 20 баллов.

Терминологический диктант - 0 до 5 баллов;

Контрольная работа – от 0 до 5 баллов,

Защита реферата – от 0 до 10 баллов.

##### Автоматизированное тестирование

Не предусмотрено

##### Другие виды учебной деятельности

Не предусмотрено

##### Промежуточная аттестация. Зачет от 0 до 40 баллов

Полученные баллы в оценку не переводятся.

Таким образом, максимально возможная сумма баллов за все виды учебной деятельности студента по дисциплине «Современные средства оценивания результатов обучения» за 7 семестр составляет 100 баллов.

**Таблица 2 Таблица пересчета полученной студентом суммы баллов по дисциплине «Современные средства оценивания результатов обучения» в оценку (зачет):**

65–100 баллов	«зачтено»
0–64 баллов	«не зачтено»



## 8. Учебно-методическое и информационное обеспечение дисциплины

### а) литература

1. Сергеева, И.С. Игровые технологии в образовании дошкольников и младших школьников : методические рекомендации / И.С. Сергеева, Ф.С. Гайнуллова.– Москва :КноРус, 2016. – 112 с. – ISBN978-5-406-04812-2. – URL:<http://www.book.ru/book/918632>(дата обращения: 16.09.2019).  
Вергелес, Г. И. Система формирования учебной деятельности младших школьников : учебное пособие / Г. И. Вергелес. – 3-е изд. – Москва : ИНФРА-М, 2016. – 168 с. – ISBN 978-5-16-103995-3. – URL: <http://znanium.com/bookread2.php?book=538206> (дата обращения: 16.09.2019).
3. Подласый, И. П. Педагогика: учебникдля студентов вузов / И. П. Подласый. – Москва : Высшее образование, 2007. – 540 с.

Зав. библиотекой \_\_\_\_\_ (Гаманенко О. П.)

## **б) программное обеспечение и Интернет-ресурсы**

Средства Microsoft Office

- Microsoft Office Word – текстовый редактор;
- Microsoft Office Excel – табличный редактор;
- Microsoft Office PowerPoint – программа подготовки презентаций;

AstraLinuxSpecialEdition – операционная система

IQ BoardSoftware - специально разработанное для интерактивных методов преподавания и презентаций программное обеспечение интерактивной доски.

ИРБИС – система автоматизации библиотек.

### **Интернет-ресурсы**

**Единая** коллекция цифровых образовательных ресурсов [Электронный ресурс]. – URL: <http://scool-collection.edu.ru>

**Единое окно** доступа к образовательным ресурсам [Электронный ресурс]. – URL: <http://window.edu.ru>

**Электронная библиотека учебно-методической литературы.** – URL: <http://www.library.sgu.ru>

**eLIBRARY.RU** [Электронный ресурс]: научная электронная библиотека. – URL: <http://www.elibrary.ru>

**Издательство «Лань»** [Электронный ресурс]: электронно-библиотечная система. – URL: <http://e.lanbook.com/>

**Znanium.com** [Электронный ресурс]: электронно-библиотечная система. – URL: <http://znanium.com>

**Издательство «Юрайт»** [Электронный ресурс]: электронно-библиотечная система. – URL: <http://biblio-online.ru>

**ibooks.ru** [Электронный ресурс]: электронно-библиотечная система. – URL: <http://ibooks.ru>

**Рукопт** [Электронный ресурс]: межотраслевая электронная библиотека. – URL: <http://rucont.ru>

**IPRbooks** [Электронный ресурс]: электронно-библиотечная система. – URL: <http://iprbookshop.ru>

**BOOK.ru** [Электронный ресурс]: электронно-библиотечная система. – URL: <http://book.ru>

