

МИНОБРНАУКИ РОССИИ

Федеральное государственное бюджетное образовательное учреждение
высшего образования

«САРАТОВСКИЙ НАЦИОНАЛЬНЫЙ ИССЛЕДОВАТЕЛЬСКИЙ
ГОСУДАРСТВЕННЫЙ УНИВЕРСИТЕТ ИМЕНИ

Н.Г. ЧЕРНЫШЕВСКОГО»

Балашовский институт (филиал)

УТВЕРЖДАЮ:
Директор БИ СГУ
доцент А.В. Шатилова

« 5 »  20 19 г.



Рабочая программа дисциплины

Работа с одаренными детьми

Направление подготовки

44.03.05 Педагогическое образование

(с двумя профилями подготовки)

Профили подготовки

Начальное и дошкольное образование

Квалификация (степень) выпускника





Бакалавр

Форма обучения

Очная

Балашов

2019

Статус	ФИО	Подпись	Дата
Преподаватель-разработчик	Мазалова М.А.		27.11.19
Председатель НМК	Мазалова М.А.		27.11.19
Заведующий кафедрой	Казанкова Е.А.		27.11.19
Начальник УМО	Бурлак Н.В.		27.11.19

СОДЕРЖАНИЕ

1. ЦЕЛЬ ОСВОЕНИЯ ДИСЦИПЛИНЫ.....	3
2. МЕСТО ДИСЦИПЛИНЫ В СТРУКТУРЕ ООП.....	3
3. РЕЗУЛЬТАТЫ ОБУЧЕНИЯ ПО ДИСЦИПЛИНЕ.....	4
4. СТРУКТУРА И СОДЕРЖАНИЕ ДИСЦИПЛИНЫ	6
5. ОБРАЗОВАТЕЛЬНЫЕ ТЕХНОЛОГИИ, ПРИМЕНЯЕМЫЕ ПРИ ОСВОЕНИИ ДИСЦИПЛИНЫ	8
6. УЧЕБНО-МЕТОДИЧЕСКОЕ ОБЕСПЕЧЕНИЕ САМОСТОЯТЕЛЬНОЙ РАБОТЫ СТУДЕНТОВ. ОЦЕНОЧНЫЕ СРЕДСТВА ДЛЯ ТЕКУЩЕГО КОНТРОЛЯ УСПЕВАЕМОСТИ, ПРОМЕЖУТОЧНОЙ АТТЕСТАЦИИ ПО ИТОГАМ ОСВОЕНИЯ ДИСЦИПЛИНЫ	9
7. ДАННЫЕ ДЛЯ УЧЕТА УСПЕВАЕМОСТИ СТУДЕНТОВ В БАРС	15
8. УЧЕБНО-МЕТОДИЧЕСКОЕ И ИНФОРМАЦИОННОЕ ОБЕСПЕЧЕНИЕ ДИСЦИПЛИНЫ	16
9. МАТЕРИАЛЬНО-ТЕХНИЧЕСКОЕ ОБЕСПЕЧЕНИЕ ДИСЦИПЛИНЫ.....	18

1. Цель освоения дисциплины

Цель освоения дисциплины – совершенствование компетенций ПК – 4, ПК - 6

2. Место дисциплины в структуре ООП

Дисциплина входит в Блок 1 «Дисциплины (модули)», относится к части учебного плана, формируемой участниками образовательных отношений, является дисциплиной по выбору обучающихся.

Для освоения дисциплины студенты используют знания, умения, навыки, сформированные в ходе изучения дисциплин: «Психология», «Педагогика начальной школы», «Педагогическая поддержка и сопровождение обучения, воспитания и развития детей», «Психология детей младшего школьного возраста».

Освоение данной дисциплины является необходимой основой для последующего выполнения научно-исследовательской деятельности (написание ВКР).

3. Результаты обучения по дисциплине

Код и наименование компетенции	Код и наименование индикатора (индикаторов) достижения компетенции	Результаты обучения
<p>ПК-4. Способен вести научно-исследовательскую работу в области профильной дисциплины и методики ее преподавания.</p>	<p>3.1_Б.ПК-4. Руководит учебно-исследовательской деятельностью обучающихся.</p>	<p>З_3.2_Б.ПК-4. Знает требования ФГОС НОО, нацеленные на развитие познавательных, в том числе исследовательских, способностей обучающихся; знает формы, методы, технологии организации учебно-исследовательской деятельности обучающихся; понимает роль проблемно-исследовательских задач в развитии личности обучающихся.</p> <p>У_3.2_Б.ПК-4. Умеет проектировать компоненты образовательной программы (учебная и внеучебная деятельность) на основе решения различных видов учебно-исследовательских задач.</p>
<p>ПК-6. Владеет навыками участия в разработке и реализации различного типа проектов в образовательных организациях в педагогической сфере.</p>	<p>3.1_Б.ПК-6. Проектирует и реализует индивидуальный образовательный маршрут обучающегося</p>	<p>З_3.1_Б.ПК-6. Имеет представление о различных видах индивидуальных образовательных траекторий, о технологиях их разработки и реализации.</p> <p>У_3.1_Б.ПК-6. Умеет подбирать и/или проектировать индивидуальные задания различного уровня сложности для индивидуализации образовательной деятельности на уроке, при выполнении домашнего задания.</p> <p>У_3.2_Б.ПК-6. Умеет</p>

		составлять педагогически обоснованный план индивидуального образовательного маршрута обучающегося.
--	--	--

4. Структура и содержание дисциплины

Общая трудоемкость дисциплины составляет 3 зачетные единицы, 108 часов.

№ п/п	Раздел дисциплины	Семестр	Неделя семестра	Виды учебной работы				Формы текущего контроля успеваемости (по неделям семестра) Формы промежуточной аттестации (по семестрам)
				Всего часов	Лекции	Практическая работа	Самостоятельная работа	
1	2	3	4	5	6	7	8	9
1	Организация работы с одаренными детьми	9		36	6	10	20	Опрос. Терминологический диктант
2	Обучение и воспитание одаренных детей в соответствии с ФГОС	9		36	6	10	20	Опрос, контрольная работа, защита рефератов
Итого		9		72	12	20	40	
Промежуточная аттестация								Экзамен - 36
Общая трудоемкость дисциплины		3 з.ед. 108 часа						

Содержание дисциплины

Из истории исследования проблем одаренности. Исследования одаренности детей младшего школьного возраста. Критерии выделения видов одаренности. Классификация видов одаренности для учителей начальной школы. Одаренность ребенка как проблема и психологическое явление. Концепция одаренности Д.Б. Богоявленской.

Определение понятий «одаренность» и одаренный ребенок». Понятие «одаренный ребенок» в педагогической науке. Специфика одаренности в детском возрасте. Степень сформированности одаренности. «Актуальная» и «потенциальная одаренность». Физические характеристики одаренности.

Творческая одаренность в развитии познавательных структур. Общая характеристика творческой одаренности. Формы проявления одаренности. Явная одаренность. Скрытая одаренность. Концепция структуры одаренности А. М. Матюшина. Широта проявлений одаренности в различных видах деятельности: общая одаренность; специальную одаренность. Особенности возрастного развития одаренности: ранняя одаренность; поздняя одаренность.

Проблемы диагностики и развития одаренных и талантливых детей. Одаренность ребенка как проблема. Способы решения этих проблем. Методики диагностики одаренности младших школьников. Карта интересов для младших школьников. Тест-анкета, выявления потенциала одаренности. Академическая

одарённость. Художественная одарённость. Творческая одарённость (креативность). Лидерская или социальная одарённость. Спортивная (психомоторная) одарённость.

Организация работы с одаренными детьми младшего школьного возраста. Выявление одарённых детей и организация системной работы как одна из главных задач современной школы и образовательной практики в условиях модернизации российской системы образования. Система поддержки одарённых детей и совершенствование развития творческой среды для выявления одарённых детей.

Одаренность в младшем школьном возрасте Психомоторные способности как сфера проявления одаренности. Психосоциальное развитие одаренных детей. Признаки одаренности ребенка. Мотивационный аспект поведения одаренного ребенка. Основные формы работы одаренными детьми в школе.

Сопровождение одаренных учащихся начальной школы в условиях введения ФГОС. Выявление одаренных учащихся в начальной школе. Помощь одаренным учащимся в самореализации их творческой направленности.

Классификации типов одаренных детей для начальной школы. Интеллектуальная одарённость. Интеллектуальные вундеркинды. Вероятные трудности в работе с одарённым ребёнком в условиях ФГОС НОО. Роль семьи в раскрытии детской одаренности.

Контроль над развитием познавательной деятельности одаренных младших школьников. Поощрение достижений одаренных детей.

Обучение одаренных школьников в условиях введения ФГОС. Метапредметные умения - универсальные учебные действия; ценностно - смысловые установки на образование; социальные компетентности, личностные качества; система оценки достижений планируемых результатов у одаренных детей.

Реализация личностно-ориентированного педагогического подхода в целях гармонического развития человека как субъекта творческой деятельности в условиях введения ФГОС НОО. Подходы к организации обучения одарённого ребёнка, соответствующих требованиям новых ФГОС.

Формы и методы работы с одаренными детьми в урочной и внеурочной деятельности начальной школы. Специфика форм, методов и приемов работы учителя на уроках и во внеурочной деятельности в начальной школе.

Особенности личности одаренных детей с гармоничным типом развития. Формы и методы работы с одаренными детьми с гармоничным типом развития. Особенности личности одаренных детей с дисгармоничным типом развития. Формы и методы работы с одаренными детьми с дисгармоничным типом развития.

Система работы с одаренными и талантливыми детьми в начальной школе. Принципы педагогической деятельности в работе с одаренными детьми: принцип максимального разнообразия предоставленных возможностей для развития личности; принцип возрастания роли внеурочной деятельности; принцип индивидуализации и дифференциации обучения; принцип создания условий для совместной работы учащихся при минимальном участии учителя; принцип свободы выбора учащимся дополнительных образовательных услуг, помощи, наставничества.

Разработка программ работы с одаренными детьми в начальных классах. Особенности программ для одаренных детей. Анализ, разработка и реализация авторских программ развития одаренных детей в начальной школе.

5. Образовательные технологии,

применяемые при освоении дисциплины

— Технология контекстного обучения – обучение в контексте профессии (реализуется в учебных заданиях, учитывающих специфику направления и профиля подготовки).

— Технология проектной деятельности (реализуется при подготовке студентами проектных работ).

— Технология интерактивного обучения (реализуется в форме учебных заданий, предполагающих взаимодействие обучающихся, использование активных форм обратной связи).

— Технология электронного обучения (реализуется при помощи электронной образовательной среды СГУ при использовании ресурсов ЭБС, при проведении автоматизированного тестирования и т. д.).

Адаптивные образовательные технологии, применяемые при изучении дисциплины

При обучении лиц с ограниченными возможностями здоровья предполагается использование при организации образовательной деятельности адаптивных образовательных технологий в соответствии с условиями, изложенными в ОПОП (раздел «Особенности организации образовательного процесса по образовательным программам для инвалидов и лиц с ограниченными возможностями здоровья»), в частности: предоставление специальных учебных пособий и дидактических материалов, специальных технических средств обучения коллективного и индивидуального пользования, предоставление услуг ассистента (помощника), оказывающего обучающимся необходимую техническую помощь, и т. п. – в соответствии с индивидуальными особенностями обучающихся.

При наличии среди обучающихся лиц с ограниченными возможностями здоровья в раздел «Образовательные технологии, применяемые при освоении дисциплины» рабочей программы вносятся необходимые уточнения в соответствии с «Положением об организации образовательного процесса, психолого-педагогического сопровождения, социализации инвалидов и лиц с ограниченными возможностями здоровья, обучающихся в БИ СГУ» (П 8.70.02.05-2016)..

Информационные технологии, применяемые при изучении дисциплины

— Использование информационных ресурсов, доступных в информационно-телекоммуникационной сети Интернет (см. перечень ресурсов в п. 8 настоящей программы).

— Составление и редактирование текстов при помощи текстовых редакторов.

— Представление информации с использованием средств инфографики.

— Создание баз данных (в том числе электронных).

— Создание электронных документов (компьютерных презентаций, видеофайлов, плейкастов и т. п.).

— Проверка файла работы на заимствования с помощью ресурса «Антиплагиат».

6. Учебно-методическое обеспечение самостоятельной работы студентов.

Оценочные средства для текущего контроля успеваемости, промежуточной аттестации по итогам освоения дисциплины

6.1. Самостоятельная работа студентов по дисциплине

6.1.1. Подготовка к практическим занятиям

Примерные планы практических занятий

Тема. Из истории исследования проблем одаренности.

1. Исследования одаренности детей младшего школьного возраста.
2. Критерии выделения видов одаренности.
3. Классификация видов одаренности для учителей начальной школы.

Тема. Определение понятий «одаренность» и одаренный ребенок».

1. Понятие «одаренный ребенок» в педагогической науке.
2. Специфика одаренности в детском возрасте.
3. Виды одаренности и их характеристика.
4. Формы проявления одаренности.

Тема. Проблемы диагностики и развития одаренных и талантливых детей.

1. Одаренность ребенка как проблема.
2. Методики диагностики одаренности младших школьников.
3. Карта интересов для младших школьников.

Тема. Организация работы с одаренными детьми младшего школьного возраста.

1. Выявление одаренных детей и организация системной работы.
2. Система поддержки одаренных детей.
3. Одаренность в младшем школьном возрасте
4. Основные формы работы одаренными детьми в школе.

Тема. Сопровождение одаренных учащихся начальной школы

1. Выявление одаренных учащихся в начальной школе.
2. Помощь одаренным учащимся в самореализации их творческой направленности.
3. Классификации типов одаренных детей для начальной школы.
4. Интеллектуальная одаренность.
5. Роль семьи в раскрытии детской одаренности.

Тема. Обучение одаренных школьников в условиях введения ФГОС.

1. Подходы к организации обучения одаренного ребёнка, соответствующих требованиям новых ФГОС.
2. Формы и методы работы с одаренными детьми в урочной и внеурочной деятельности начальной школы.
3. Особенности личности одаренных детей с гармоничным типом развития.

Тема. Система работы с одаренными и талантливыми детьми в начальной школе.

1. Принципы педагогической деятельности в работе с одаренными детьми.
2. Разработка программ работы с одаренными детьми в начальных классах.

6.1.2. Подготовка рефератов

Тематика рефератов.

1. Творчество как предмет исследования отечественных психологов, педагогов, методистов.
2. Воображение и творчество в младшем школьном возрасте.
3. Особенности развития одаренных детей в условиях ФГОС НОО.
4. Виды детской одаренности.
5. Специфика обучения одаренных детей в начальной школе.
6. Творчество и развитие творческой одаренности.
7. Методические аспекты развития одаренности.
8. Одаренность в младшем школьном возрасте.
9. Выявление одаренных детей.
10. Одаренность и гениальность.
11. Ускоренное обучение: плюсы и минусы.
12. Особенности развития одаренных детей.
13. Организационно педагогические основы обучения одаренных детей.
14. Методики диагностики одаренности.
15. Диагностики одаренности.
16. Игры и упражнения для развития интеллектуальной одаренности.
17. Способности и одаренность.
18. Общая и специальная одаренность.
19. Художественная одаренность.
20. Способность и одаренность в младшем школьном возрасте.

Методические рекомендации по выполнению.

Целью написания рефератов является:

- привитие студентам навыков библиографического поиска необходимой литературы (на бумажных носителях, в электронном виде);
- привитие студентам навыков компактного изложения мнения авторов и своего суждения по выбранному вопросу в письменной форме, научно грамотным языком и в хорошем стиле;
- приобретение навыка грамотного оформления ссылок на используемые источники, правильного цитирования авторского текста;
- выявление и развитие у студента интереса к определенной научной и практической проблематике с тем, чтобы исследование ее в дальнейшем продолжалось в подготовке и написании курсовых и дипломной работы и дальнейших научных трудах.

Основные задачи студента при написании реферата:

- с максимальной полнотой использовать литературу по выбранной теме (как рекомендуемую, так и самостоятельно подобранную) для правильного понимания авторской позиции;
- верно (без искажения смысла) передать авторскую позицию в своей работе;
- уяснить для себя и изложить причины своего согласия (несогласия) с тем или иным автором по данной проблеме.

Требования к содержанию:

- материал, использованный в реферате, должен относиться строго к выбранной теме;

— необходимо изложить основные аспекты проблемы не только грамотно, но и в соответствии с той или иной логикой (хронологической, тематической, событийной и др.)

— при изложении следует сгруппировать идеи разных авторов по общности точек зрения или по научным школам;

— реферат должен заканчиваться подведением итогов проведенной исследовательской работы: содержать краткий анализ-обоснование преимуществ той точки зрения по рассматриваемому вопросу, с которой Вы солидарны.

Структура реферата.

1. Начинается реферат с *титального листа*.

2. За титульным листом следует *Содержание*. Содержание - это план реферата, в котором каждому разделу должен соответствовать номер страницы, на которой он находится.

3. *Текст* реферата. Он делится на три части: *введение, основная часть и заключение*.

а) *Введение* - раздел реферата, посвященный постановке проблемы, которая будет рассматриваться и обоснованию выбора темы.

б) *Основная часть* - это звено работы, в котором последовательно раскрывается выбранная тема. Основная часть может быть представлена как цельным текстом, так и разделена на главы. При необходимости текст реферата может дополняться иллюстрациями, таблицами, графиками, но ими не следует "перегружать" текст.

в) *Заключение* - данный раздел реферата должен быть представлен в виде выводов, которые готовятся на основе подготовленного текста. Выводы должны быть краткими и четкими. Также в заключении можно обозначить проблемы, которые "высветились" в ходе работы над рефератом, но не были раскрыты в работе.

4. *Список литературы*. В данном списке называются как те источники, на которые ссылается студент при подготовке реферата, так и все иные, изученные им в связи с его подготовкой. В работе должно быть использовано не менее 5 разных источников. Работа, выполненная с использованием материала, содержащегося в одном научном источнике, является явным плагиатом и не принимается. Оформление Списка литературы должно соответствовать требованиям библиографических стандартов.

Объем и технические требования, предъявляемые к выполнению реферата.

Объем работы должен быть, как правило, не менее 10 и не более 20 страниц. Работа должна выполняться через полуторный интервал 14 шрифтом, размеры оставляемых полей: левое - 30 мм, правое - 15 мм, нижнее - 20 мм, верхнее - 20 мм. Страницы должны быть пронумерованы.

Фразы, начинающиеся с "красной" строки, печатаются с абзацным отступом от начала строки, равным 1,25 см.

При цитировании необходимо соблюдать следующие правила:

— текст цитаты заключается в кавычки и приводится без изменений, без произвольного сокращения цитируемого фрагмента (пропуск слов, предложений или абзацев допускается, если не влечет искажения всего фрагмента, и обозначается многоточием, которое ставится на месте пропуска) и без искажения смысла;

— каждая цитата должна сопровождаться ссылкой на источник, библиографическое описание которого должно приводиться в соответствии с требованиями библиографических стандартов.

Критерии оценивания.

Оценивая реферат, преподаватель обращает внимание на:

— соответствие содержания выбранной теме;

— отсутствие в тексте отступлений от темы;

- соблюдение структуры работы;
- умение работать с научной литературой - вычленять проблему из контекста;
- умение логически мыслить;
- культуру письменной речи;
- умение оформлять научный текст (правильное применение и оформление ссылок, составление библиографии);
- умение правильно понять позицию авторов, работы которых использовались при написании реферата;
- способность верно, без искажения передать используемый авторский материал;
- соблюдение объема работы;
- аккуратность и правильность оформления, а также технического выполнения работы.

Реферат должен быть сдан для проверки в установленный срок.

6.1.3. Подготовка контрольных работ

Примерные темы контрольных работ

1. Вариант 1: Одаренность как проблема.
2. Вариант 2: Способности и одаренность.
3. Вариант 3: Виды одаренности. Одаренность ранняя и поздняя.
4. Вариант 4: Концепции одаренности.

Методические рекомендации по подготовке.

Контрольная работа предназначена для углубления и расширения знаний по изучаемой дисциплине. Выполненная работа должна быть защищена студентом. Студенты, не выполнившие контрольную работу, к сдаче экзамена не допускаются. Работа должна быть аккуратно оформлена в рукописном или печатном виде, удобна для проверки и хранения.

Выполнение контрольной работы представляет собой одну из форм проверки и оценки, усвоенных студентами заочной формы обучения знаний, получения информации о характере и уровне познавательной деятельности студентов, уровне их самостоятельности и активности в учебном процессе. Их основная цель состоит в приучении студентов к систематической самостоятельной работе над учебным курсом, а также в формировании у них умений и навыков применения теоретических положений для анализа и оценивания педагогических феноменов, педагогических ситуаций, конкретных фактов педагогической деятельности.

Выполнение контрольной работы предполагает изучение и анализ научной и учебно-методической литературы по теме, представление своих суждений по рассматриваемым вопросам в выводах. Студент, выбрав тему, работает над ней самостоятельно в межсессионный период.

Изложение контрольной работы целесообразно начать с введения, где обосновывается выбор темы, определяется ее актуальность и значимость. Далее представляются теоретическая и практическая части. Требуется, чтобы подразделы теоретической части, соответствующие представленным к каждой теме вопросам для анализа, были соразмерны друг другу по объему и заканчивались краткими выводами из предшествующего изложения (подразделы должны быть соединены логической последовательностью текста, без явных смысловых разрывов). В выводах следует суммировать микровыводы, которые состоялись в контрольной работе, и представить собственную точку зрения по изученной проблеме.

Контрольная работа должна иметь следующую структуру.

1. Титульный лист.
2. Содержание (отражает структуру контрольной работы).
3. Введение (объем введения должен составлять одну десятую часть от общего объема контрольной работы).
4. Основная часть (состоит из нескольких подразделов в соответствии с предложенным планом к каждой теме – вопросы для анализа).
5. Выводы (объем должен составлять одну двадцатую часть общего объема контрольной работы).
6. Список литературы с выходными данными.

6.1.4. Подготовка к выполнению терминологических диктантов

Пример заданий для терминологического диктанта: творчество; одаренный ребенок; способности; талант; гениальность и т.д..

Методические рекомендации. Студентам предлагается дать определения понятиям и кратко описать различные историко-педагогические явления и организацию и содержание обучения в различных видах образовательных учреждений:

6.2. Оценочные средства для текущего контроля успеваемости

В связи с принятой в СГУ имени Н. Г. Чернышевского балльно-рейтинговой системой учета достижений студента (БАРС) баллы, полученные в ходе текущего контроля, распределяются по 3 группам:

- лекции;
- практические занятия;
- самостоятельная работа;

1. Посещение **лекций** и участие в формах экспресс-контроля – от 0 до 10 баллов. Блиц-опрос осуществляется по материалу лекции.

2. Посещение **практических занятий**, выполнение программы занятий – от 0 до 30 баллов. Планы практических занятий см. в разделе 6.1.1.

3. **Самостоятельная работа** от 0 до 20 баллов.

Контрольная работа - 0 до 5 баллов;

Терминологический диктант - 0 до 5 баллов;

Реферат – от 0 до 10 баллов.

6.3. Оценочные средства для промежуточной аттестации

Вопросы к экзамену

1. Организация работы с одаренными детьми младшего школьного возраста.
2. Основные формы работы с одаренными детьми в начальной школе.
3. Общие особенности одаренных детей.
4. Определение понятий «одаренность» и «одаренный ребенок».
5. Проявление детской одаренности.
6. Специфика одаренности в детском возрасте.
7. Признаки одаренного ребенка.

8. Учет индивидуально-психологических особенностей одаренных детей в работе учителя начальных классов.
9. Степени сформированности одаренности.
10. Формы проявления одаренности.
11. Особенности личности одаренного ребенка.
12. Основные современные концепции одаренности.
13. Роль семьи в воспитании и развитии одаренного ребенка.
14. Система работы с одаренными и талантливыми детьми.
15. Литературная одаренность и ее структура.
16. Развитие литературной одаренности.
17. Выявление одаренного ребенка в начальной школе.
18. Классификация типов одаренности для начальной школы.
19. Интеллектуальная одаренность.
20. Обучение одаренных учащихся начальной школы в условиях ФГОС НОО.
21. Подготовка учителя начальных классов к работе с одаренными детьми.
22. Проблемы в обучении одаренных детей.
23. Методики диагностики одаренности младших школьников.
24. Учет индивидуально-психологических особенностей детей в работе педагога.
25. Задатки. Способности. Одаренность. Гениальность.
26. Психолого-педагогическая проблема одаренных детей и особенности их адаптации в начальной школе.
27. Методологические подходы к диагностике одаренности.
28. Программы для одаренных детей.
29. Особенности воспитания одаренных детей.
30. Принципы педагогической деятельности в работе с одаренными детьми.
31. Методологические подходы к диагностике одаренности.
32. Формы и методы работы с одаренными детьми в урочной деятельности.
33. Методики, технологии и модели обучения одаренных детей.
34. Литературная одаренность. Структура. Возможности развития в детстве.
35. Требования к педагогу, работающему с одаренными детьми.
36. Проблема прогнозирования развития одаренности.
37. Творческая одаренность.
38. «Диагностическая методика «Карта интересов для младших школьников».
39. Личностно-ориентированный подход в образовании и его связь с развитием одаренности .
40. Формы и методы работы с одаренными детьми во внеурочной деятельности.

7. Данные для учета успеваемости студентов в БАРС

Таблица 1. Таблица максимальных баллов по видам учебной деятельности

1	2	3	4	5	6	7	8	9
Семестр	Лекции	Лабораторные занятия	Практические занятия	Самостоятельная работа	Автоматизированное тестирование	Другие виды учебной деятельности	Промежуточная аттестация	Итого
9	10	0	30	20	0	0	40	100

Программа оценивания учебной деятельности студента

9 семестр

Лекции

Посещаемость, опрос, активность и др. – от 0 до 10 баллов.

Лабораторные занятия

Не предусмотрено

Практические занятия

Посещаемость, опрос, активность и др. – от 0 до 30 баллов.

Самостоятельная работа. Всего за семестр – от 0 до 20 баллов.

Разработка программ внеурочной деятельности (от 0 до 5 баллов).

Тестирование (от 0 до 5 баллов).

Автоматизированное тестирование

Не предусмотрено

Другие виды учебной деятельности

Не предусмотрено

Промежуточная аттестация. Экзамен от 0 до 40 баллов

ответ на «отлично» оценивается от 31 до 40 баллов;

ответ на «хорошо» оценивается от 21 до 30 баллов;

ответ на «удовлетворительно» оценивается от 11 до 20 баллов;

ответ на «неудовлетворительно» оценивается от 0 до 10 баллов.

Полученные баллы в оценку не переводятся.

Таким образом, максимально возможная сумма баллов за все виды учебной деятельности студента по дисциплине «Работа с одаренными детьми» составляет 100 баллов.

Таблица 2 Таблица пересчета полученной студентом суммы баллов по дисциплине «Работа с одаренными детьми» в оценку (экзамен):

90 - 100	Отлично
78 - 89	Хорошо
65 - 77	Удовлетворительно
64 балла и менее	Неудовлетворительно

8. Учебно-методическое и информационное обеспечение дисциплины

а) литература

1. Сергеева И.С., Гайнуллова Ф.С. Игровые технологии в образовании дошкольников и младших школьников [Text] / Сергеева И.С., Гайнуллова Ф.С. - Москва : КноРус, 2016. - 112 с. <http://www.book.ru/book/918632>
2. Мандель Б. Р. Возрастная психология: Учебное пособие [Электронный ресурс] / Б.Р. Мандель. - М.: Вузовский учебник: НИЦ Инфра-М, 2012. - 352 с
3. Подласый, И. П. Педагогика : учебник для студентов вузов / И.П. Подласый. – Москва : Высшее образование, 2007. – 540 с.

Зав. библиотекой _____ (Гаманенко О. П.)

б) программное обеспечение и Интернет-ресурсы

Средства Microsoft Office

- Microsoft Office Word– текстовый редактор;
- Microsoft Office Excel– табличный редактор;
- Microsoft Office Power Point – программа подготовки презентаций;

Astra Linux Special Edition – операционная система

IQ Board Soft ware - специально разработанное для интерактивных методов преподавания и презентаций программное обеспечение интерактивной доски.

ИРБИС – система автоматизации библиотек.

Интернет-ресурсы

Единая коллекция цифровых образовательных ресурсов [Электронный ресурс]. – URL: <http://scool-collection.edu.ru>

Единое окно доступа к образовательным ресурсам [Электронный ресурс]. – URL: <http://window.edu.ru>

Электронная библиотека учебно-методической литературы. – URL: <http://www.library.sgu.ru>

eLIBRARY.RU [Электронный ресурс]: научная электронная библиотека. – URL: <http://www.elibrary.ru>

Издательство «Лань» [Электронный ресурс]: электронно-библиотечная система. – URL: <http://e.lanbook.com/>

Znanium.com[Электронный ресурс]: электронно-библиотечная система. – URL: <http://znanium.com>

Издательство «Юрайт» [Электронный ресурс]: электронно-библиотечная система. – URL: <http://biblio-online.ru>

ibooks.ru[Электронный ресурс]: электронно-библиотечная система. – URL: <http://ibooks.ru>

Руконт [Электронный ресурс]: межотраслевая электронная библиотека. – URL: <http://rucont.ru>

IPRbooks[Электронный ресурс]: электронно-библиотечная система. – URL: <http://iprbookshop.ru>

BOOK.ru [Электронный ресурс]: электронно-библиотечная система. – URL: <http://book.ru>

