

МИНОБРНАУКИ РОССИИ

Федеральное государственное бюджетное образовательное учреждение
высшего образования

«САРАТОВСКИЙ НАЦИОНАЛЬНЫЙ ИССЛЕДОВАТЕЛЬСКИЙ
ГОСУДАРСТВЕННЫЙ УНИВЕРСИТЕТ ИМЕНИ

Н.Г. ЧЕРНЫШЕВСКОГО»

Балашовский институт (филиал)

УТВЕРЖДАЮ
Директор БИ СГУ
доцент А.В. Шатилова
« 2021 г.

Рабочая программа дисциплины

Введение в учебный процесс

Направление подготовки бакалавриата

44.03.03 Специальное (дефектологическое) образование

Профили подготовки бакалавриата

Логопедия

Квалификация (степень) выпускника





Бакалавр

Форма обучения

Звочная

Балашов

2021

Статус	ФИО	Подпись	Дата
Преподаватель-разработчик	Мазалова М.А.		24.03.21
Председатель НМК	Мазалова М.А.		24.03.21
Заведующий кафедрой	Казанкова Е.А.		24.03.21
Начальник УМО	Бурлак Н.В.		24.03.21

СОДЕРЖАНИЕ

1. ЦЕЛЬ ОСВОЕНИЯ ДИСЦИПЛИНЫ	3
2. МЕСТО ДИСЦИПЛИНЫ В СТРУКТУРЕ ООП	3
3. КОМПЕТЕНЦИИ ОБУЧАЮЩЕГОСЯ, ФОРМИРУЕМЫЕ В ПРОЦЕССЕ ОСВОЕНИЯ ДИСЦИПЛИНЫ (МОДУЛЯ)..	4
4. СТРУКТУРА И СОДЕРЖАНИЕ ДИСЦИПЛИНЫ	5
5. ОБРАЗОВАТЕЛЬНЫЕ ТЕХНОЛОГИИ, ПРИМЕНЯЕМЫЕ ПРИ ОСВОЕНИИ ДИСЦИПЛИНЫ	7
6. УЧЕБНО-МЕТОДИЧЕСКОЕ ОБЕСПЕЧЕНИЕ САМОСТОЯТЕЛЬНОЙ РАБОТЫ СТУДЕНТОВ. ОЦЕНОЧНЫЕ СРЕДСТВА ДЛЯ ТЕКУЩЕГО КОНТРОЛЯ УСПЕВАЕМОСТИ, ПРОМЕЖУТОЧНОЙ АТТЕСТАЦИИ ПО ИТОГАМ ОСВОЕНИЯ ДИСЦИПЛИНЫ.....	8
7. ДАННЫЕ ДЛЯ УЧЕТА УСПЕВАЕМОСТИ СТУДЕНТОВ В БАРС	ERROR! BOOKMARK NOT DEFINED.
8. УЧЕБНО-МЕТОДИЧЕСКОЕ И ИНФОРМАЦИОННОЕ ОБЕСПЕЧЕНИЕ ДИСЦИПЛИНЫ.....	15
9. МАТЕРИАЛЬНО-ТЕХНИЧЕСКОЕ ОБЕСПЕЧЕНИЕ ДИСЦИПЛИНЫ	17

1. Цель освоения дисциплины

Цель освоения дисциплины – совершенствование компетенции УК – 3, УК – 6.

2. Место дисциплины в структуре ООП

Дисциплина входит в Блок 1 «Дисциплины (модули)», относится к части учебного плана, формируемой участниками образовательных отношений, является дисциплиной по выбору.

Для освоения дисциплины студенты используют знания, умения, навыки, сформированные при изучении гуманитарных дисциплин в школе.

Освоение данной дисциплины является необходимой основой для последующего изучения «Методики обучения и воспитания».

3. Компетенции обучающегося, формируемые в процессе освоения дисциплины (модуля)

Код и наименование компетенции	Код и наименование индикатора (индикаторов) достижения компетенции	Результаты обучения
<p>УК-3 Способен осуществлять социальное взаимодействие и реализовывать свою роль в команде</p>	<p>4.1_ Б.УК-3. Эффективно взаимодействует с другими членами команды, в т.ч. участвует в обмене информацией, знаниями, опытом и презентации результатов работы команды.</p>	<p>У_4.1_ Б.УК-3. Умеет строить отношения с членами академической группы, участвует в обмене информацией, знаниями, опытом; способен просить о помощи и получать помощь.</p>
<p>УК-6 Способен управлять своим временем, выстраивать и реализовывать траекторию саморазвития на основе принципов образования в течение всей жизни</p>	<p>1.1_Б.УК-6. Применяет знание о своих ресурсах и их пределах (личностных, ситуативных, временных и т.д.) для успешного выполнения порученной работы.</p>	<p>У_1.1_Б.УК-6. Умеет анализировать собственные ресурсы и планировать деятельность в соответствии с этими ресурсами.</p>

4. Структура и содержание дисциплины

Общая трудоемкость дисциплины составляет 2 зачетные единицы, 72 часа.

№ п/п	Раздел дисциплины и темы занятий	Семестр	Неделя семестра	Виды учебной работы, включая самостоятельную работу студентов и трудоемкость (в часах)				Формы текущего контроля успеваемости (по темам и разделам) Формы промежуточной аттестации (по семестрам)
				Лекции	Практические занятия		КСР	
					общая трудоемкость	Из них – практическая подготовка		
1	2	3	4	5	6	7	8	9
1	Права и обязанности студентов в БИ СГУ	0			2		34	Анализ документов. Опрос.
2	Организация учебного процесса в БИ СГУ	1			4		28	Задание на проектирование взаимодействия участников социального партнерства
	Итого	1			6		62	
	Промежуточная аттестация							<i>Зачет – 4 часа</i>
	Общая трудоемкость дисциплины	2 з.ед. 72 часа						

Содержание дисциплины

Права и обязанности студентов в БИ СГУ

Права и обязанности студентов согласно законодательства РФ.

Основные положения СГУ, касающихся прав и обязанностей, порядка обучения студентов в университете.

Основные положения БИ СГУ, касающихся прав и обязанностей, порядка обучения студентов в университете.

Организация социальной поддержки студентов.

Организация воспитательной работы, деятельность студенческого клуба.

История факультета.

Организация учебного процесса в БИ СГУ

Федеральный государственный стандарт высшего образования (ФГОСВО3++).
Профессиональные стандарты. Основная образовательная программа. Учебный план.
График учебного процесса.

Основные виды учебных занятий: лекции, семинары, практические занятия, лабораторные работы, консультации. Учебные и производственные практики. Экзаменационная сессия: зачеты и экзамены. Ликвидация задолженностей по уважительной и неуважительной причине. Выполнение курсовых и выпускных квалификационных работ. Итоговая аттестация.

Обзор основополагающих положений нормативной документации СГУ: положения о текущем контроле и промежуточной аттестации; положения о балльно-рейтинговой системе оценивания успеваемости, учета результатов текущей и промежуточной аттестации студентов; положения о порядке перевода, восстановления и отчисления студентов; положения о порядке предоставления академических отпусков; положения о переводе студентов на индивидуальный учебный план и т.д.

5. Образовательные технологии, применяемые при освоении дисциплины

— Технология контекстного обучения (обучение в контексте профессии) реализуется формате практической подготовки – в учебных заданиях, учитывающих специфику направления и профиля подготовки. Профессиональные действия и задачи, через которые у студентов формируются профессиональные навыки, соответствующие профилю образовательной программы:

— Технология проектной деятельности (реализуется при подготовке студентами проектных работ).

— Технология интерактивного обучения (реализуется в форме учебных заданий, предполагающих взаимодействие обучающихся, использование активных форм обратной связи).

— Технология электронного обучения (реализуется при помощи электронной образовательной среды СГУ при использовании ресурсов ЭБС, при проведении автоматизированного тестирования и т. д.).

Адаптивные образовательные технологии, применяемые при изучении дисциплины

При обучении лиц с ограниченными возможностями здоровья предполагается использование при организации образовательной деятельности адаптивных образовательных технологий в соответствии с условиями, изложенными в ОПОП (раздел «Особенности организации образовательного процесса по образовательным программам для инвалидов и лиц с ограниченными возможностями здоровья»), в частности: предоставление специальных учебных пособий и дидактических материалов, специальных технических средств обучения коллективного и индивидуального пользования, предоставление услуг ассистента (помощника), оказывающего обучающимся необходимую техническую помощь, и т. п. – в соответствии с индивидуальными особенностями обучающихся.

При наличии среди обучающихся лиц с ограниченными возможностями здоровья в раздел «Образовательные технологии, применяемые при освоении дисциплины» рабочей программы вносятся необходимые уточнения в соответствии с «Положением об организации образовательного процесса, психолого-педагогического сопровождения, социализации инвалидов и лиц с ограниченными возможностями здоровья, обучающихся в БИ СГУ» (П 8.70.02.05-2016)..

Информационные технологии, применяемые при изучении дисциплины

— Использование информационных ресурсов, доступных в информационно-телекоммуникационной сети Интернет (см. перечень ресурсов в п. 8 настоящей программы).

— Составление и редактирование текстов при помощи текстовых редакторов.

— Представление информации с использованием средств инфографики.

— Создание баз данных (в том числе электронных).

— Создание электронных документов (компьютерных презентаций, видеофайлов, плейкастов и т. п.).

— Проверка файла работы на заимствования с помощью ресурса «Антиплагиат».

6. Учебно-методическое обеспечение самостоятельной работы студентов.

Оценочные средства для текущего контроля успеваемости, промежуточной аттестации по итогам освоения дисциплины

6.1. Самостоятельная работа студентов по дисциплине

6.1.1. Подготовка к практическим занятиям

Тема 1. Права и обязанности студентов в БИ СГУ

Вопросы для подготовки

Права и обязанности студентов согласно законодательства РФ.

Основные положения СГУ, касающихся прав и обязанностей, порядка обучения студентов в университете.

Основные положения БИ СГУ, касающихся прав и обязанностей, порядка обучения студентов в университете.

Организация социальной поддержки студентов.

Организация воспитательной работы, деятельность студенческого клуба.

История факультета.

Тема 2. Организация учебного процесса в БИ СГУ

Вопросы для подготовки

Федеральный государственный стандарт высшего образования (ФГОСВО3++).
Профессиональные стандарты. Основная образовательная программа. Учебный план.
График учебного процесса.

Основные виды учебных занятий: лекции, семинары, практические занятия, лабораторные работы, консультации. Учебные и производственные практики. Экзаменационная сессия: зачеты и экзамены. Ликвидация задолженностей по уважительной и неуважительной причине. Выполнение курсовых и выпускных квалификационных работ. Итоговая аттестация.

Обзор основополагающих положений нормативной документации СГУ: положения о текущем контроле и промежуточной аттестации; положения о балльно-рейтинговой системе оценивания успеваемости, учета результатов текущей и промежуточной аттестации студентов; положения о порядке перевода, восстановления и отчисления студентов; положения о порядке предоставления академических отпусков; положения о переводе студентов на индивидуальный учебный план и т.д.

Задания для практических занятий:

Методические рекомендации. Практические занятия являются одним из видов занятий при изучении данного курса и включают самостоятельную подготовку студентов по заранее предложенному плану темы, конспектирование предложенной литературы, составление схем, таблиц, работу со словарями, учебными пособиями, первоисточниками, написание эссе, подготовку докладов, решение задач и проблемных ситуаций.

Целью практических занятий является закрепление, расширение, углубление теоретических знаний, полученных на лекциях и в ходе самостоятельной работы, развитие познавательных способностей.

Задачей практического занятия является формирование у студентов навыков самостоятельного мышления и публичного выступления при изучении темы, умения обобщать и анализировать фактический материал, сравнивать различные точки зрения,

определять и аргументировать собственную позицию. Основой этого вида занятий является изучение первоисточников, повторение теоретического материала, решение проблемно-поисковых вопросов. В процессе подготовки к практическим занятиям студент учится:

1) самостоятельно работать с научной, учебной литературой, научными изданиями, справочниками;

2) находить, отбирать и обобщать, анализировать информацию;

3) выступать перед аудиторией;

4) рационально усваивать категориальный аппарат.

Самоподготовка к практическим занятиям включает такие виды деятельности как:

1) самостоятельная проработка конспекта лекции, учебников, учебных пособий, учебно-методической литературы;

2) конспектирование обязательной литературы; работа с первоисточниками (является основой для обмена мнениями, выявления непонятного);

3) выступления с докладами (работа над эссе и домашними заданиями и их защита);

4) подготовка к опросам и контрольным работам и экзамену.

Задания для собеседования. составить обобщенный перечень качеств, присущих учителю начальных классов;

Пример заданий для собеседования:

– написать мини-сочинение на тему «Я и моя профессия» по следующему примерному плану: почему я избрал профессию учителя; как я готовил себя к выбору профессии; что я могу уже сегодня дать детям; чего бы мне хотелось добиться в процессе профессиональной подготовки в вузе;

– дать характеристику приемам самовоспитания, которыми вы пользуетесь;

– составить план профессионального самовоспитания на год.

6.1.2. Подготовка реферата

Примерная тематика рефератов.

1. История БИ СГУ.

2. Права и обязанности студентов согласно законодательства РФ.

3. Основные положения СГУ, касающихся прав и обязанностей, порядка обучения студентов в университете.

4. Основные положения БИ СГУ, касающихся прав и обязанностей, порядка обучения студентов в университете.

5. Организация социальной поддержки студентов.

6. Организация воспитательной работы, деятельность студенческого клуба.

7. История факультета.

Методические рекомендации по выполнению.

Целью написания рефератов является:

— привитие студентам навыков библиографического поиска необходимой литературы (на бумажных носителях, в электронном виде);

— привитие студентам навыков компактного изложения мнения авторов и своего суждения по выбранному вопросу в письменной форме, научно грамотным языком и в хорошем стиле;

— приобретение навыка грамотного оформления ссылок на используемые источники, правильного цитирования авторского текста;

— выявление и развитие у студента интереса к определенной научной и практической проблематике с тем, чтобы исследование ее в дальнейшем продолжалось в подготовке и написании курсовых и дипломной работы и дальнейших научных трудах.

Основные задачи студента при написании реферата:

- с максимальной полнотой использовать литературу по выбранной теме (как рекомендуемую, так и самостоятельно подобранную) для правильного понимания авторской позиции;
- верно (без искажения смысла) передать авторскую позицию в своей работе;
- уяснить для себя и изложить причины своего согласия (несогласия) с тем или иным автором по данной проблеме.

Требования к содержанию:

- материал, использованный в реферате, должен относиться строго к выбранной теме;
- необходимо изложить основные аспекты проблемы не только грамотно, но и в соответствии с той или иной логикой (хронологической, тематической, событийной и др.)
- при изложении следует сгруппировать идеи разных авторов по общности точек зрения или по научным школам;
- реферат должен заканчиваться подведением итогов проведенной исследовательской работы: содержать краткий анализ-обоснование преимуществ той точки зрения по рассматриваемому вопросу, с которой Вы солидарны.

Структура реферата.

1. Начинается реферат с *титульного листа*.
2. За титульным листом следует *Содержание*. Содержание - это план реферата, в котором каждому разделу должен соответствовать номер страницы, на которой он находится.
3. *Текст* реферата. Он делится на три части: *введение, основная часть и заключение*.
 - а) *Введение* - раздел реферата, посвященный постановке проблемы, которая будет рассматриваться и обоснованию выбора темы.
 - б) *Основная часть* - это звено работы, в котором последовательно раскрывается выбранная тема. Основная часть может быть представлена как цельным текстом, так и разделена на главы. При необходимости текст реферата может дополняться иллюстрациями, таблицами, графиками, но ими не следует "перегружать" текст.
 - в) *Заключение* - данный раздел реферата должен быть представлен в виде выводов, которые готовятся на основе подготовленного текста. Выводы должны быть краткими и четкими. Также в заключении можно обозначить проблемы, которые "высветились" в ходе работы над рефератом, но не были раскрыты в работе.
4. *Список литературы*. В данном списке называются как те источники, на которые ссылается студент при подготовке реферата, так и все иные, изученные им в связи с его подготовкой. В работе должно быть использовано не менее 5 разных источников. Работа, выполненная с использованием материала, содержащегося в одном научном источнике, является явным плагиатом и не принимается. Оформление Списка литературы должно соответствовать требованиям библиографических стандартов.

Объем и технические требования, предъявляемые к выполнению реферата.

Объем работы должен быть, как правило, не менее 10 и не более 20 страниц. Работа должна выполняться через полуторный интервал 14 шрифтом, размеры оставляемых полей: левое - 30 мм, правое - 15 мм, нижнее - 20 мм, верхнее - 20 мм. Страницы должны быть пронумерованы.

Фразы, начинающиеся с "красной" строки, печатаются с абзацным отступом от начала строки, равным 1,25 см.

При цитировании необходимо соблюдать следующие правила:

— текст цитаты заключается в кавычки и приводится без изменений, без произвольного сокращения цитируемого фрагмента (пропуск слов, предложений или абзацев допускается, если не влечет искажения всего фрагмента, и обозначается многоточием, которое ставится на месте пропуска) и без искажения смысла;

— каждая цитата должна сопровождаться ссылкой на источник, библиографическое описание которого должно приводиться в соответствии с требованиями библиографических стандартов.

Критерии оценивания.

Оценивая реферат, преподаватель обращает внимание на:

- соответствие содержания выбранной теме;
- отсутствие в тексте отступлений от темы;
- соблюдение структуры работы, четка ли она и обоснованна;
- умение работать с научной литературой - вычленять проблему из контекста;
- умение логически мыслить;
- культуру письменной речи;
- умение оформлять научный текст (правильное применение и оформление ссылок, составление библиографии);
- умение правильно понять позицию авторов, работы которых использовались при написании реферата;
- способность верно, без искажения передать используемый авторский материал;
- соблюдение объема работы;
- аккуратность и правильность оформления, а также технического выполнения работы.

Реферат должен быть сдан для проверки в установленный срок.

6.1.3. Подготовка к терминологическому диктанту

Методические рекомендации. Студентам предлагается дать определения понятиям и кратко описать различные историко-педагогические явления и организацию и содержание обучения в различных видах образовательных учреждений:

Примерные темы для терминологического диктанта:

- Студент как субъекта учебно-профессиональной деятельности.
- Учебная и профессиональная деятельность: общее и различное.
- Умение учиться.
- Факторы успешности познавательной деятельности студента.
- Проявления активности студента в разных формах учебной деятельности в ВУЗе.
- Само- и взаимоконтроль в учебной деятельности.
- Подготовка к зачетам, экзаменам.
- Критерии оценки ответов студентов в ВУЗе.
- Стили познавательной деятельности.
- Вопросы как проявление учебной активности студента.
- Уровни усвоения знаний.
- Конспектирование в учебной деятельности студента
- Требования к презентации учебного материала.
- Требования к самостоятельной работе студента в ВУЗе.
- Технология тайм-менеджмента.
- Способы продуктивного чтения.

- Технические приемы работы с первоисточниками.
- Культура академического письма.
- Возможности самореализации студента в научно-исследовательской деятельности.
- Требования к реферату.
- Метод проектов в ВУЗе.

6.2. Оценочные средства для текущего контроля успеваемости

В связи с принятой в СГУ имени Н. Г. Чернышевского балльно-рейтинговой системой учета достижений студента (БАРС) баллы, полученные в ходе текущего контроля, распределяются по группам:

- практические занятия;
- самостоятельная работа;

2. Посещение **практических занятий**, выполнение программы занятий – от 0 до 30 баллов. Планы практических занятий см. в разделе 6.1.1.

3. Самостоятельная работа:

Реферат - 0 до 15 баллов (Тематику рефератов, требования к ним и рекомендации по выполнению см. в разделе 6.1.);

Выполнение практических заданий - от 0 до 15 баллов (Примерные задания к терминологическим диктантам и рекомендации по выполнению см. в разделе 6.1.);

6.3. Оценочные средства

для промежуточной аттестации по дисциплине

Промежуточная аттестация проводится в форме зачета (участие в деловой игре). Примерные темы для дискуссии, сюжетно-ролевой игры, отражающей суть учебной деятельности студента:

- Что значит быть субъектом?
- Кто определяет образовательную траекторию?
- Студент – это состояние души?
- Как научиться учиться?
- Что такое успех а жизни студента?
- Как научиться ставить цели?
- Что такое самомотивирование?
- Формы учебных занятий или что ожидают преподаватели?
- Зачем нужны инновационные методы, если есть традиционные?
- Как научиться самоконтролю?
- Зачем нужны рейтинговые контрольные работы?
- Нужно ли менять свой стиль учения?
- Как понять и запомнить учебный материал?
- Презентация помогает или отвлекает?
- Дистанционное обучение: за и против.
- Есть ли помощники в самостоятельной работе студента?
- Суть обучения: как смотря увидеть, как слушая услышать?
- Кому нужен студенческий исследовательский проект?

7. Данные для учета успеваемости студентов в БАРС

Таблица 1. Таблица максимальных баллов по видам учебной деятельности

1	2	3	4	5	6	7	8	9
Семестр	Лекции	Лабораторные занятия	Практические занятия	Самостоятельная работа	Автоматизированное тестирование	Другие виды учебной деятельности	Промежуточная аттестация	Итого
0	0	0	15	15	0	0	0	30
1	0	0	15	15	0	0	40	70
Всего	0	0	30	30	0	0	40	100

Программа оценивания учебной деятельности студента

0 семестр

Лекции

Не предусмотрено

Лабораторные занятия

Не предусмотрено

Практические занятия

Посещаемость, опрос, активность и др. – от 0 до 15 баллов.

Самостоятельная работа. Всего за семестр – от 0 до 15 баллов.

Реферат (от 0 до 7 баллов).

Терминологические диктанты (от 0 до 8 баллов).

Автоматизированное тестирование

Не предусмотрено

Другие виды учебной деятельности

Не предусмотрено

Промежуточная аттестация.

Не предусмотрено.

1 семестр

Лекции

Не предусмотрено

Лабораторные занятия

Не предусмотрено

Практические занятия

Посещаемость, опрос, активность и др. – от 0 до 15 баллов.

Самостоятельная работа. Всего за семестр – от 0 до 15 баллов.

Реферат (от 0 до 8 баллов).

Терминологические диктанты (от 0 до 8 баллов).

Автоматизированное тестирование

Не предусмотрено

Другие виды учебной деятельности

Не предусмотрено

Промежуточная аттестация. Зачет

Полученные баллы в оценку не переводятся.

Таким образом, максимально возможная сумма баллов за все виды учебной деятельности студента по дисциплине «Введение в учебный процесс» за 0 и 1 семестр составляет 100 баллов.

Таблица 2 Таблица пересчета полученной студентом суммы баллов по дисциплине «Введение в учебный процесс» в оценку (зачет):

65–100 баллов	«зачтено»
0–64 баллов	«не зачтено»

8. Учебно-методическое и информационное обеспечение дисциплины

а) литература

1. Вдовиченко, А. А. Основы культурно-просветительской деятельности : учебно-методическое пособие для студентов, обучающихся по направлению подготовки 44.03.01 - Педагогическое образование, профиль - Математическое образование / А. А. Вдовиченко ; Саратов. нац. исслед. гос. ун-т им. Н. Г. Чернышевского, Мех.-мат. фак. – Саратов, 2016. – 80 с. – URL: http://elibrary.sgu.ru/uch_lit/1769.pdf (дата обращения: 20.03.2021).
2. Евдокимова, Е. Г. Коучинг в работе педагога : учебно-методическое пособие / Е. Г. Евдокимова, О. В. Корчагина. – Саратов, 2016. – 61 с. – URL: http://elibrary.sgu.ru/uch_lit/1547.pdf (дата обращения: 20.03.2021).
3. Орехова, Т. Ф. Подготовка курсовых и дипломных работ по педагогическим наукам : учебное пособие / Т. Ф. Орехова. – Москва : Флинта, 2016. – ISBN 978-5-9765-1212-2 URL: <https://ibooks.ru/reading.php?productid=23570> (дата обращения: 20.03.2021).
4. Подласый, И. П. Педагогика : учебник для студентов вузов / И. П. Подласый. – Москва : Высшее образование, 2007. – 540 с.

Зав. библиотекой _____ (Гаманенко О. П.)

б) программное обеспечение и Интернет-ресурсы

СредстваMicrosoftOffice

- MicrosoftOfficeWord– текстовыйредактор;
- MicrosoftOfficeExcel– табличныйредактор;
- MicrosoftOfficePowerPoint – программаподготовкипрезентаций;

AstraLinuxSpecialEdition – операционнаясистема

IQBoardSoftware - специально разработанное для интерактивных методов преподавания и презентаций программное обеспечение интерактивной доски.

ИРБИС – система автоматизации библиотек.

Интернет-ресурсы

Единая коллекция цифровых образовательных ресурсов [Электронный ресурс]. – URL: <http://scool-collection.edu.ru>

Единое окно доступа к образовательным ресурсам [Электронный ресурс]. – URL: <http://window.edu.ru>

Электронная библиотека учебно-методической литературы. – URL: <http://www.library.sgu.ru>

eLIBRARY.RU [Электронный ресурс]: научная электронная библиотека. – URL: <http://www.elibrary.ru>

Издательство «Лань» [Электронный ресурс]: электронно-библиотечная система. – URL: <http://e.lanbook.com/>

Znanium.com[Электронный ресурс]: электронно-библиотечная система. – URL: <http://znanium.com>

Издательство «Юрайт» [Электронный ресурс]: электронно-библиотечная система. – URL: <http://biblio-online.ru>

ibooks.ru[Электронный ресурс]: электронно-библиотечная система. – URL: <http://ibooks.ru>

Рукопт [Электронный ресурс]: межотраслевая электронная библиотека. – URL: <http://rucont.ru>

IPRbooks[Электронный ресурс]: электронно-библиотечная система. – URL: <http://iprbookshop.ru>

BOOK.ru [Электронный ресурс]: электронно-библиотечная система. – URL: <http://book.ru>

