

МИНОБРНАУКИ РОССИИ
Федеральное государственное бюджетное образовательное учреждение
высшего образования
«САРАТОВСКИЙ НАЦИОНАЛЬНЫЙ ИССЛЕДОВАТЕЛЬСКИЙ
ГОСУДАРСТВЕННЫЙ УНИВЕРСИТЕТ ИМЕНИ
Н.Г. ЧЕРНЫШЕВСКОГО»
Балашовский институт (филиал)

УТВЕРЖДАЮ
Директор БИ СГУ
доцент А.В. Пятикова
«» 2021 г.

Рабочая программа дисциплины

Введение в педагогическую профессию

Направление подготовки бакалавриата

44.03.05 Педагогическое образование
(с двумя профилями подготовки)

Профили подготовки бакалавриата

Начальное и дошкольное образование





Квалификация (степень) выпускника

Бакалавр

Форма обучения

Заочная

Балашов
2021

Статус	ФИО	Подпись	Дата
Преподаватель-разработчик	Мазалова М.А.		24.03.21
Председатель НМК	Мазалова М.А.		24.03.21
Заведующий кафедрой	Казанкова Е.А.		24.03.21
Начальник УМО	Бурлак Н.В.		24.03.21

СОДЕРЖАНИЕ

1. ЦЕЛЬ ОСВОЕНИЯ ДИСЦИПЛИНЫ.....	3
2. МЕСТО ДИСЦИПЛИНЫ В СТРУКТУРЕ ООП	3
3. КОМПЕТЕНЦИИ ОБУЧАЮЩЕГОСЯ, ФОРМИРУЕМЫЕ В ПРОЦЕССЕ ОСВОЕНИЯ ДИСЦИПЛИНЫ (МОДУЛЯ)..	4
4. СТРУКТУРА И СОДЕРЖАНИЕ ДИСЦИПЛИНЫ	9
5. ОБРАЗОВАТЕЛЬНЫЕ ТЕХНОЛОГИИ, ПРИМЕНЯЕМЫЕ ПРИ ОСВОЕНИИ ДИСЦИПЛИНЫ	12
6. УЧЕБНО-МЕТОДИЧЕСКОЕ ОБЕСПЕЧЕНИЕ САМОСТОЯТЕЛЬНОЙ РАБОТЫ СТУДЕНТОВ. ОЦЕНОЧНЫЕ СРЕДСТВА ДЛЯ ТЕКУЩЕГО КОНТРОЛЯ УСПЕВАЕМОСТИ, ПРОМЕЖУТОЧНОЙ АТТЕСТАЦИИ ПО ИТОГАМ ОСВОЕНИЯ ДИСЦИПЛИНЫ.....	13
8. УЧЕБНО-МЕТОДИЧЕСКОЕ И ИНФОРМАЦИОННОЕ ОБЕСПЕЧЕНИЕ ДИСЦИПЛИНЫ...ERROR! BOOKMARK NOT DEFINED.	
9. МАТЕРИАЛЬНО-ТЕХНИЧЕСКОЕ ОБЕСПЕЧЕНИЕ ДИСЦИПЛИНЫ.....	24

1. Цель освоения дисциплины

Цель освоения дисциплины – совершенствование компетенции ОПК -1, ОПК – 3, ОПК – 4, ОПК – 7, ПК - 2

2. Место дисциплины в структуре ООП

Дисциплина входит в Блок 1 «Дисциплины (модули)», относится к части учебного плана, формируемой участниками образовательных отношений, является обязательной.

Для освоения дисциплины студенты используют знания, умения, навыки, сформированные при изучении гуманитарных дисциплин в школе.

Освоение данной дисциплины является необходимой основой для последующего изучения «Педагогики», «Методики обучения и воспитания».

3. Компетенции обучающегося, формируемые в процессе освоения дисциплины (модуля)

Код и наименование компетенции	Код и наименование индикатора (индикаторов) достижения компетенции	Результаты обучения
<p>ОПК-1.Способен осуществлять профессиональную деятельность в соответствии с нормативными правовыми актами в сфере образования и нормами профессиональной этики.</p>	<p>1.1_Б.ОПК-1. В профессиональной деятельности соблюдает требования нормативных правовых актов сферы образования.</p>	<p>З_1.1_Б.ОПК-1.Знает структуру и приоритетные направления развития образовательной системы Российской Федерации; законы и иные нормативные правовые акты, регламентирующие образовательную деятельность в Российской Федерации; нормативные документы по вопросам обучения и воспитания детей и молодежи, федеральные государственные образовательные стандартыобщего образования, профессиональные стандарты по профилю подготовки; типовую структуру управления образовательной организацией, должностные обязанности педагогических и руководящих работников.</p> <p>З_1.2_Б.ОПК-1. Имеет представление о международных правовых актах, имеющих отношение к образованию и защите прав участников образовательных отношений (Конвенция о правах ребенка, Конвенция о правах инвалидов и др.), о</p>

		<p>законодательстве РФ, защищающем праванесовершеннолетних.</p> <p>З_1.3_Б.ОПК-1. Понимает принципы правового регулирования образовательной деятельности, роль, функции и виды федеральных, региональных, муниципальных и локальных нормативных актов.</p> <p>З_1.3_Б.ОПК-1. Понимает принципы правового регулирования образовательной деятельности, роль, функции и виды федеральных, региональных, муниципальных и локальных нормативных актов.</p> <p>З_1.4_Б.ОПК-1. Знает основные источники и виды источников правовой информации (официальные издания, информационные порталы, справочники, периодические издания).</p> <p>У_1.1_Б.ОПК-1. Умеет анализировать нормативные документы с разными задачами (ознакомление со структурой и содержанием; поиск ответа на конкретный вопрос).</p> <p>У_1.2_Б.ОПК-1. Умеет анализировать организацию образовательной деятельности, отдельные</p>
--	--	--

		<p>педагогические ситуации с точки зрения их соответствия правовым нормам.</p> <p>У_1.4_Б.ОПК-1. Умеет корректно оформлять ссылки на источники правовой информации и их библиографическое описание.</p>
	<p>2.1_Б.ОПК-1. В профессиональном общении соблюдает нормы профессиональной этики.</p>	<p>З_2.1_Б.ОПК-1. Имеет представление об общей и профессиональной этике, о содержании понятий «этика», «мораль», «нравственность», о роли этики в человеческом обществе, о роли и функциях профессиональной этики.</p> <p>З_2.2_Б.ОПК-1. Знает содержание документов федерального и регионального уровней, определяющих принципы и нормы профессиональной этики педагогического работника.</p> <p>У_2.1_Б.ОПК-1. Умеет анализировать педагогические ситуации с точки зрения соответствия нормам профессиональной этики.</p>
<p>ОПК-3. Способен организовывать совместную и индивидуальную учебную и воспитательную деятельность обучающихся, в том числе с особыми образовательными потребностями, в соответствии</p>	<p>2.1_Б.ОПК-3. Проводит индивидуальную учебную работу с обучающимися; проектирует и реализует индивидуальные образовательные маршруты.</p>	<p>З_2.1_Б.ОПК-3. Знаком с правовыми нормами, обеспечивающими право обучающегося на индивидуальный образовательный маршрут.</p>

требованиями федеральных государственных образовательных стандартов.		
	5.1_Б.ОПК-3. Использует адаптивные образовательные технологии для педагогической поддержки обучающихся с особыми образовательными потребностями.	З_5.1_Б.ОПК-3. Знает законодательные нормы, обеспечивающие права детей-инвалидов на получение образования.
ОПК-4. Способен осуществлять духовно-нравственное воспитание обучающихся на основе базовых национальных ценностей	1.1_Б.ОПК-4. Составляет программы воспитания, обеспечивающие усвоение базовых национальных ценностей и образцов социального поведения.	З_1.1_Б.ОПК-4. Знает требования ФГОС ОО к результатам духовно-нравственного воспитания обучающихся, в частности к освоению базовых национальных ценностей и образцов социального поведения.
ОПК-7. Способен взаимодействовать с участниками образовательных отношений в рамках реализации образовательных программ.	1.1_Б.ОПК-7. Строит отношения с обучающимися, их родителями (законными представителями), коллегами на основе знания психолого-педагогических закономерностей межличностного взаимодействия, соблюдая норм законодательства	З_1.1_Б.ОПК-7. Знает правовые нормы, устанавливающие права и обязанности участников образовательных отношений (нормы федерального законодательства, локальные правовые акты образовательных организаций), а также механизмы реализации и защиты этих прав. З_1.2_Б.ОПК-7. Осознаёт собственные права и обязанности в образовательной деятельности.
ПК-2. Способен использовать возможности образовательной среды, образовательного стандарта общего образования для	1.1_Б.ПК-2. Использует в учебной и внеурочной деятельности возможности образовательной среды.	З_1.1_Б.ПК-2. Имеет представление об образовательной среде как совокупности условий, влияющих на развитие

<p>достижения личностных, метапредметных и предметных результатов обучения средствами преподаваемого предмета.</p>		<p>личности обучающегося; понимает специфику конфигурации образовательной среды, используемой (формируемой) при изучении преподаваемых дисциплин; знает основные технологии использования ресурсов образовательной среды.</p>
	<p>5.1_Б.ПК-2 Использует в образовательной и досуговой деятельности возможности развивающей среды.</p>	<p>З_5.1_Б.ПК-2. Имеет представление об развивающей среде как совокупности условий, влияющих на развитие личности обучающегося; знает принципы и структуру построения развивающей среды и специфику ее создания в условиях ДОУ</p>

4. Структура и содержание дисциплины

Общая трудоемкость дисциплины составляет 3 зачетные единицы, 108 часов.

№ п/п	Раздел дисциплины и темы занятий	Семестр	Недел я семест ра	Виды учебной работы, включая самостоятельную работу студентов и трудоемкость (в часах)				Формы текущего контроля успеваемости (по темам и разделам) Формы промежуточной аттестации (по семестрам)
				Лекции	Практическ ие занятия		КСР	
					общая трудоемкость	Из них – практическая подготовка		
1	2	3	4	5	6	7	8	9
1	Общая характеристика педагогической профессии Личность дошкольника и младшего школьника как объект и субъект педагогического воздействия	0		4	4		28	Анализ документов. Опрос.
2	Педагогическая деятельность и личность педагога	1		2	0		66	Задание на проектирование взаимодействия участников социального партнерства
	Итого	2		6	4		94	
	Промежуточная аттестация							Зачет- 4 ч.
	Общая трудоемкость дисциплины	3 з.ед. 108 часов						

Содержание дисциплины

Общая характеристика педагогической профессии

Понятие профессии. Педагогическая профессия, её особенности, по сравнению с другими профессиями. Понятие специальности. Разнообразие педагогических специальностей. Особенности профессионально-педагогической специальности. Понятие специализации. Зависимость специализации от конкретных условий педагогического труда. Разнообразие специализаций в профессионально-педагогической специальности. Перспективы развития профессионально-педагогической специальности.

Деятельность как форма активности человека. Понятие о структуре и содержании деятельности. Педагогическая деятельность как особый вид социальной деятельности, направленной на передачу новому поколению накопленных человечеством культуры и опыта, создание условий для их личностного развития и подготовку к выполнению определенных социальных ролей в обществе. Труд преподавателя в учреждении профессионального образования как специфическая педагогическая деятельность. Особенности профессионально-педагогической деятельности. Структура профессионально-педагогической деятельности. Содержание профессионально-педагогической деятельности.

Личность дошкольника и младшего школьника как объект и субъект педагогических воздействий

Личностное развитие ребенка как основа организации образовательного процесса при работе с дошкольниками в условиях реализации ФГОС ДО. Психологические особенности дошкольника. Специфика работы воспитателя с дошкольниками. Дошкольник как объект педагогического воздействия.

Психологические особенности младшего школьника. Специфика работы учителя с младшими школьниками. Младший школьник как объект педагогического воздействия.

Многостороннее взаимодействие детей как активных субъектов деятельности с окружающей природно-социальной средой, взрослыми, результатом которого является утверждение определенных сторон и качеств личности. Субъект воспитательного процесса. Младший школьник как субъект педагогической деятельности. Воспитательная ситуация как основное звено воспитательного процесса начальной школы.

Специфика детства. Формирование способности быть субъектом. Педагогическая поддержка ребенка.

Педагогическая деятельность и личность педагога

Педагогическая деятельность в структуре жизнедеятельности человека. Непрофессиональная педагогическая деятельность, ее особенности, пути совершенствования. Особенности профессионально-педагогической деятельности. Преподавание как вид профессионально-педагогической деятельности. Воспитательная работа как вид профессионально-педагогической деятельности.

Личность педагога. Профессионально значимые личностные качества педагога: направленность, компетентность, способности.

Профессиональная направленность личности педагога, отражение в ней ценностных характеристик педагогической деятельности, её гуманистической природы. Педагогическое призвание.

Понятие о профессиональной компетентности педагога. Структура профессиональной компетентности педагога. Психолого-педагогические знания и педагогические умения в структуре профессиональной компетентности педагога. Основные группы педагогических умений: умения формулировать педагогические задачи на основе содержания образования и воспитания, умения построить и привести в действие педагогическую систему, умения устанавливать взаимосвязь между компонентами и факторами образования, умения учёта и оценки результатов педагогической деятельности.

Педагогические способности. Организаторские и коммуникативные способности педагога. Развитие педагогических способностей.

Владение методологией научно-педагогического исследования. Методологическая культура педагога.

Образовательно-профессиональный путь студента педвуза. Адаптация начинающего педагога в образовательном учреждении, в педагогическом коллективе. Построение взаимоотношений со старшими коллегами, с обучающимися.

Послевузовское образование и повышение квалификации. Курсы повышения квалификации, методическая работа, научно-практические семинары и конференции как формы овладения педагогической профессией и профессиональным мастерством.

Самообразования педагога. Освоение новых педагогических идей Источники педагогических идей. Литературные источники (научная и методическая литература, нормативно-правовые документы, педагогическая публицистика, статистические источники). Практика и опыт как педагогический источник. Народная педагогика как источник педагогических идей. Материалы смежных наук как источник педагогических идей. Научно-технический прогресс, вечные ценности жизни и воспитание человека. Традиции и новаторство в образовательном процессе. Опыт-экспериментальные площадки, центры инновационного опыта, инновационные проекты.

Основные компоненты отечественной системы профессионально-педагогического образования: преемственные образовательные стандарты, сеть образовательных учреждений, органы управления образованием.

Спектр педагогических профессий в современном мире. Педагогические учебные заведения. Педагогические вузы, колледжи, училища. Особенности среднего и высшего педагогического образования. Система непрерывного педагогического образования. Государственный образовательный стандарт высшего педагогического образования, моноуровневая структура образования, многоуровневая структура образования, квалификация, специализация.

Содержание и структура деятельности по освоению профессионально-педагогической специальности. Формы и методы освоения специальности педагога профессионального обучения. Личностно ориентированные технологии реализации профессиональных образовательных программ. Профессионализация деятельности и личности специалиста в процессе освоения профессионально-педагогической специальности.

Профессиональная карьера педагога профессионального обучения. Карьера как активное продвижение человека в освоении и совершенствовании способа жизнедеятельности, обеспечивающего его устойчивость в потоке социальной жизни. Виды карьеры (линейная, стабильная, спиральная, кратковременная, платообразная, снижающаяся).

5. Образовательные технологии, применяемые при освоении дисциплины

— Технология контекстного обучения (обучение в контексте профессии) реализуется в формате практической подготовки – в учебных заданиях, учитывающих специфику направления и профиля подготовки. Профессиональные действия и задачи, через которые у студентов формируются профессиональные навыки, соответствующие профилю образовательной программы:

— Технология проектной деятельности (реализуется при подготовке студентами проектных работ).

— Технология интерактивного обучения (реализуется в форме учебных заданий, предполагающих взаимодействие обучающихся, использование активных форм обратной связи).

— Технология электронного обучения (реализуется при помощи электронной образовательной среды СГУ при использовании ресурсов ЭБС, при проведении автоматизированного тестирования и т. д.).

Адаптивные образовательные технологии, применяемые при изучении дисциплины

При обучении лиц с ограниченными возможностями здоровья предполагается использование при организации образовательной деятельности адаптивных образовательных технологий в соответствии с условиями, изложенными в ОПОП (раздел «Особенности организации образовательного процесса по образовательным программам для инвалидов и лиц с ограниченными возможностями здоровья»), в частности: предоставление специальных учебных пособий и дидактических материалов, специальных технических средств обучения коллективного и индивидуального пользования, предоставление услуг ассистента (помощника), оказывающего обучающимся необходимую техническую помощь, и т. п. – в соответствии с индивидуальными особенностями обучающихся.

При наличии среди обучающихся лиц с ограниченными возможностями здоровья в раздел «Образовательные технологии, применяемые при освоении дисциплины» рабочей программы вносятся необходимые уточнения в соответствии с «Положением об организации образовательного процесса, психолого-педагогического сопровождения, социализации инвалидов и лиц с ограниченными возможностями здоровья, обучающихся в БИ СГУ» (П 8.70.02.05-2016)..

Информационные технологии, применяемые при изучении дисциплины

— Использование информационных ресурсов, доступных в информационно-телекоммуникационной сети Интернет (см. перечень ресурсов в п. 8 настоящей программы).

— Составление и редактирование текстов при помощи текстовых редакторов.

— Представление информации с использованием средств инфографики.

— Создание баз данных (в том числе электронных).

— Создание электронных документов (компьютерных презентаций, видеофайлов, плейкастов и т. п.).

— Проверка файла работы на заимствования с помощью ресурса «Антиплагиат».

6. Учебно-методическое обеспечение самостоятельной работы студентов.

Оценочные средства для текущего контроля успеваемости, промежуточной аттестации по итогам освоения дисциплины

6.1. Самостоятельная работа студентов по дисциплине

6.1.1. Подготовка к практическим занятиям

Тема 1. Личность дошкольника и младшего школьника как объект и субъект педагогического воздействия

1. Психологические особенности дошкольника и младшего школьника.
2. Специфика работы воспитателя с дошкольниками, учителя с младшими школьниками.
3. Дошкольник, младший школьник как субъект педагогической деятельности.
4. Дошкольник, младший школьник как объект педагогического воздействия.

Тема 2. Педагогическая деятельность и личность педагога

1. Личностные качества воспитателя, учителя.
2. Профессиональные качества воспитателя, учителя.
3. Культура педагогического труда воспитателя, учителя начальных классов.
4. Культура речи воспитателя, учителя начальных классов; внешний вид педагога.
5. Стили взаимодействия воспитателя с дошкольниками, учителя с младшими школьниками.

Задания для практических занятий:

Методические рекомендации. Практические занятия являются одним из видов занятий при изучении данного курса и включают самостоятельную подготовку студентов по заранее предложенному плану темы, конспектирование предложенной литературы, составление схем, таблиц, работу со словарями, учебными пособиями, первоисточниками, написание эссе, подготовку докладов, решение задач и проблемных ситуаций.

Целью практических занятий является закрепление, расширение, углубление теоретических знаний, полученных на лекциях и в ходе самостоятельной работы, развитие познавательных способностей.

Задачей практического занятия является формирование у студентов навыков самостоятельного мышления и публичного выступления при изучении темы, умения обобщать и анализировать фактический материал, сравнивать различные точки зрения, определять и аргументировать собственную позицию. Основой этого вида занятий является изучение первоисточников, повторение теоретического материала, решение проблемно-поисковых вопросов. В процессе подготовки к практическим занятиям студент учится:

- 1) самостоятельно работать с научной, учебной литературой, научными изданиями, справочниками;
- 2) находить, отбирать и обобщать, анализировать информацию;
- 3) выступать перед аудиторией;
- 4) рационально усваивать категориальный аппарат.

Самоподготовка к практическим занятиям включает такие виды деятельности как:

- 1) самостоятельная проработка конспекта лекции, учебников, учебных пособий, учебно-методической литературы;
- 2) конспектирование обязательной литературы; работа с первоисточниками (является основой для обмена мнениями, выявления непонятого);
- 3) выступления с докладами (работа над эссе и домашними заданиями и их защита);
- 4) подготовка к опросам и контрольным работам и экзамену.

Задания для собеседования. составить обобщенный перечень качеств, присущих учителю начальных классов;

Пример заданий для собеседования:

- написать мини-сочинение на тему «Я и моя профессия» по следующему примерному плану: почему я избрал профессию учителя; как я готовил себя к выбору профессии; что я могу уже сегодня дать детям; чего бы мне хотелось добиться в процессе профессиональной подготовки в вузе;
- дать характеристику приемам самовоспитания, которыми вы пользуетесь;
- составить план профессионального самовоспитания на год.

6.1.2. Подготовка реферата

Тематика рефератов.

1. Возникновение и развитие педагогической профессии.
2. Основные функции и особенности педагогической профессии.
3. Понятие и основные функции педагогической деятельности.
4. Основные виды педагогической деятельности.
5. Структура педагогической деятельности.
6. Профессиональная компетентность воспитателя, учителя: понятие и структура.
7. Содержание теоретической готовности воспитателя, учителя к педагогической деятельности.
8. Содержание практической готовности воспитателя, учителя к педагогической деятельности.
9. Профессионально значимые качества личности педагога.
10. Выбор педагогической профессии: основные мотивы и характер профессиональной ориентации.
11. Способы профессионального самовоспитания и самообразования воспитателя, учителя.
12. Общее понятие о педагогике как науке.
13. Характеристика основных категорий педагогики.
14. Общее понятие о личности. Основные факторы, влияющие на личность.
15. Общее понятие педагогического общения и его роли в учебном процессе.
16. Основные функции педагогического общения.
17. Стили профессионально-педагогического общения.
18. Охрана и защита детства
19. Детство как предмет научного исследования
20. Характеристика педагогических учебных заведений по подготовке учителя начальных классов.
21. Пути овладения профессией воспитателя, учителя
22. Способы саморазвития воспитателя, учителя начальных классов
23. Личность дошкольника, младшего школьника как объект и субъект педагогического воздействия.

Методические рекомендации по выполнению.

Целью написания рефератов является:

— привитие студентам навыков библиографического поиска необходимой литературы (на бумажных носителях, в электронном виде);

— привитие студентам навыков компактного изложения мнения авторов и своего суждения по выбранному вопросу в письменной форме, научно грамотным языком и в хорошем стиле;

— приобретение навыка грамотного оформления ссылок на используемые источники, правильного цитирования авторского текста;

— выявление и развитие у студента интереса к определенной научной и практической проблематике с тем, чтобы исследование ее в дальнейшем продолжалось в подготовке и написании курсовых и дипломной работы и дальнейших научных трудах.

Основные задачи студента при написании реферата:

— с максимальной полнотой использовать литературу по выбранной теме (как рекомендуемую, так и самостоятельно подобранную) для правильного понимания авторской позиции;

— верно (без искажения смысла) передать авторскую позицию в своей работе;

— уяснить для себя и изложить причины своего согласия (несогласия) с тем или иным автором по данной проблеме.

Требования к содержанию:

— материал, использованный в реферате, должен относиться строго к выбранной теме;

— необходимо изложить основные аспекты проблемы не только грамотно, но и в соответствии с той или иной логикой (хронологической, тематической, событийной и др.)

— при изложении следует сгруппировать идеи разных авторов по общности точек зрения или по научным школам;

— реферат должен заканчиваться подведением итогов проведенной исследовательской работы: содержать краткий анализ-обоснование преимуществ той точки зрения по рассматриваемому вопросу, с которой Вы солидарны.

Структура реферата.

1. Начинается реферат с *титульного листа*.

2. За титульным листом следует *Содержание*. Содержание - это план реферата, в котором каждому разделу должен соответствовать номер страницы, на которой он находится.

3. *Текст* реферата. Он делится на три части: *введение, основная часть и заключение*.

а) *Введение* - раздел реферата, посвященный постановке проблемы, которая будет рассматриваться и обоснованию выбора темы.

б) *Основная часть* - это звено работы, в котором последовательно раскрывается выбранная тема. Основная часть может быть представлена как цельным текстом, так и разделена на главы. При необходимости текст реферата может дополняться иллюстрациями, таблицами, графиками, но ими не следует "перегружать" текст.

в) *Заключение* - данный раздел реферата должен быть представлен в виде выводов, которые готовятся на основе подготовленного текста. Выводы должны быть краткими и четкими. Также в заключении можно обозначить проблемы, которые "высветились" в ходе работы над рефератом, но не были раскрыты в работе.

4. *Список литературы*. В данном списке называются как те источники, на которые ссылается студент при подготовке реферата, так и все иные, изученные им в связи с его подготовкой. В работе должно быть использовано не менее 5 разных источников. Работа, выполненная с использованием материала, содержащегося в одном научном источнике,

является явным плагиатом и не принимается. Оформление Списка литературы должно соответствовать требованиям библиографических стандартов.

Объем и технические требования, предъявляемые к выполнению реферата.

Объем работы должен быть, как правило, не менее 10 и не более 20 страниц. Работа должна выполняться через полуторный интервал 14 шрифтом, размеры оставляемых полей: левое - 30 мм, правое - 15 мм, нижнее - 20 мм, верхнее - 20 мм. Страницы должны быть пронумерованы.

Фразы, начинающиеся с "красной" строки, печатаются с абзацным отступом от начала строки, равным 1,25 см.

При цитировании необходимо соблюдать следующие правила:

— текст цитаты заключается в кавычки и приводится без изменений, без произвольного сокращения цитируемого фрагмента (пропуск слов, предложений или абзацев допускается, если не влечет искажения всего фрагмента, и обозначается многоточием, которое ставится на месте пропуска) и без искажения смысла;

— каждая цитата должна сопровождаться ссылкой на источник, библиографическое описание которого должно приводиться в соответствии с требованиями библиографических стандартов.

Критерии оценивания.

Оценивая реферат, преподаватель обращает внимание на:

- соответствие содержания выбранной теме;
- отсутствие в тексте отступлений от темы;
- соблюдение структуры работы, четка ли она и обоснованна;
- умение работать с научной литературой - вычленять проблему из контекста;
- умение логически мыслить;
- культуру письменной речи;
- умение оформлять научный текст (правильное применение и оформление ссылок, составление библиографии);
- умение правильно понять позицию авторов, работы которых использовались при написании реферата;
- способность верно, без искажения передать используемый авторский материал;
- соблюдение объема работы;
- аккуратность и правильность оформления, а также технического выполнения работы.

Реферат должен быть сдан для проверки в установленный срок.

6.1.3. Подготовка к тестированию

Типовой тест

1. Педагогическая профессия принадлежит к группе профессий типа:

- 1) «человек – природа»,
- 2) «человек – техника»,
- 3) «человек – искусство»,
- 4) «человек - знаковая система»,
- 5) «человек – человек».

2. Ренуара спросили: «Мэтр, что важнее в искусстве - как или что?»

Ренуар ответил:

- 1) «Важно – что».
- 2) «Важно – где».
- 3) «Важно – кто».

- 4) «Важно – почему».
- 5) «Важно – зачем».
3. В Средние века представителями педагогической профессии были:
 - 1) жрецы,
 - 2) наиболее опытные члены общины
 - 3) служители церкви
 - 4) учителя
4. Назначение педагогической деятельности состоит в формировании отношений между людьми в следующих сферах:
 - 1) Семья, семейные отношения.
 - 2) Сфера самовоспитания.
 - 3) Управленческая сфера.
 - 4) Сфера глобальных межчеловеческих отношений.
 - 5) Нет правильного ответа.
5. Определение “педагогическая деятельность включает профессиональную активность учителя, направленную на решение задач развития и обучения подрастающего поколения” принадлежит:
 - 1) психологу Л.М.Митиной,
 - 2) педагогу А.В. Мудрику,
 - 3) нет правильного ответа.
6. Какие противопоказания для учительской профессии приводит в своей книге А.В. Мудрик.
 - 1) плохое здоровье;
 - 2) плохая дикция;
 - 3) у вас не получается контакт с людьми;
 - 4) вы не обладаете модельной внешностью;
 - 5) у вас трудный характер.

Методические рекомендации по подготовке.

— Прежде всего, следует внимательно изучить структуру теста, оценить объем времени, выделяемого на данный тест, увидеть, какого типа задания в нем содержатся. Это поможет настроиться на работу.

— Лучше начинать отвечать на те вопросы, в правильности решения которых нет сомнений, пока не останавливаясь на тех, которые могут вызвать долгие раздумья. Это позволит успокоиться и сосредоточиться на выполнении более трудных вопросов.

— Очень важно всегда внимательно читать задания до конца, не пытаясь понять условия «по первым словам» или выполнив подобные задания в предыдущих тестированиях. Такая спешка нередко приводит к досадным ошибкам в самых легких вопросах.

— Если Вы не знаете ответа на вопрос или не уверены в правильности, следует пропустить его и отметить, чтобы потом к нему вернуться.

— Психологи также советуют думать только о текущем задании. Как правило, задания в тестах не связаны друг с другом непосредственно, поэтому необходимо концентрироваться на данном вопросе и находить решения, подходящие именно к нему. Кроме того, выполнение этой рекомендации даст еще один психологический эффект – позволит забыть о неудаче в ответе на предыдущий вопрос, если таковая имела место.

— Многие задания можно быстрее решить, если не искать сразу правильный вариант ответа, а последовательно исключать те, которые явно не

подходят. Метод исключения позволяет в итоге сконцентрировать внимание на одном-двух вероятных вариантах.

— Рассчитывать выполнение заданий нужно всегда так, чтобы осталось время на проверку и доработку (примерно 1/3-1/4 запланированного времени). Тогда вероятность опусок сводится к нулю и имеется время, чтобы набрать максимум баллов на легких заданиях и сосредоточиться на решении более трудных, которые вначале пришлось пропустить.

— Процесс угадывания правильных ответов желательно свести к минимуму, так как это чревато тем, что студент забудет о главном: умении использовать имеющиеся накопленные в учебном процессе знания, и будет надеяться на удачу. Если уверенности в правильности ответа нет, но интуитивно появляется предпочтение, то психологи рекомендуют доверять интуиции, которая считается проявлением глубинных знаний и опыта, находящихся на уровне подсознания.

— При подготовке к тесту не следует просто заучивать, необходимо понять логику изложенного материала.

6.1.4. Подготовка к терминологическому диктанту

Пример заданий для терминологического диктанта: профессия, специальность, специализация, учитель, воспитатель, педагог, педагогическая деятельность.

Методические рекомендации. Студентам предлагается дать определения понятиям и кратко описать различные историко-педагогические явления и организацию и содержание обучения в различных видах образовательных учреждений:

6.2. Оценочные средства для текущего контроля успеваемости

В связи с принятой в СГУ имени Н. Г. Чернышевского балльно-рейтинговой системой учета достижений студента (БАРС) баллы, полученные в ходе текущего контроля, распределяются:

- лекции;
- практические занятия;
- самостоятельная работа;

1. Посещение **лекций** и участие в формах экспресс-контроля – от 0 до 10 баллов. Блиц-опрос осуществляется по материалу лекции.

2. Посещение **практических занятий**, выполнение программы занятий – от 0 до 30 баллов. Планы практических занятий см. в разделе 6.1.1.

3. Самостоятельная работа:

Реферат - 0 до 5 баллов (Тематику рефератов, требования к ним и рекомендации по выполнению см. в разделе 6.1.);

Терминологический диктант - 0 до 5 баллов (Тематику контрольных работ, требования к ним и рекомендации по выполнению см. в разделе 6.1.);

Выполнение практических заданий - от 0 до 10 баллов (Типовые задания и рекомендации по выполнению см. в разделе 6.1.);

6.3. Оценочные средства для промежуточной аттестации

Зачет проводится в традиционной форме

Вопросы к зачету

1. Возникновение и развитие педагогической профессии.
2. Роль учителя в обществе.
3. Особенности профессиональной деятельности педагога на современном этапе.
4. Перспективы педагогической профессии.
5. Характеристика и особенности личности педагога.
6. Педагогические способности и умения.
7. Педагогический такт и этика.
8. Общая и профессиональная культура педагога.
9. Профессиональная компетентность.
10. Педагогическое творчество.
11. Профессионально-значимые личностные качества педагога.
12. Система профессионально – педагогического общения.
13. Квалификационная характеристика педагога-выпускника;
14. Профессионально-личностное становление и развитие педагога.
15. Возникновение и развитие педагогической профессии.
16. Основные функции и особенности педагогической профессии.
17. Понятие и основные функции педагогической деятельности.
18. Основные виды педагогической деятельности.
19. Структура педагогической деятельности.
20. Профессиональная компетентность воспитателя, учителя: понятие и структура.
21. Содержание теоретической готовности воспитателя, учителя к педагогической деятельности.
22. Содержание практической готовности воспитателя, учителя к педагогической деятельности.
23. Профессионально значимые качества личности педагога.
24. Выбор педагогической профессии: основные мотивы и характер профессиональной ориентации.
25. Способы профессионального самовоспитания и самообразования воспитателя, учителя.
26. Общее понятие о личности. Основные факторы, влияющие на личность.
27. Общее понятие педагогического общения и его роли в учебном процессе.
28. Основные функции педагогического общения.
29. Стили профессионально-педагогического общения.
30. Пути овладения профессией воспитателя, учителя.
31. Способы саморазвития воспитателя, учителя начальных классов
32. Личность дошкольника, младшего школьника как объект и субъект педагогического воздействия.

7. Данные для учета успеваемости студентов в БАРС

Таблица 1. Таблица максимальных баллов по видам учебной деятельности

1	2	3	4	5	6	7	8	9
Семестр	Лекции	Лабораторные занятия	Практические занятия	Самостоятельная работа	Автоматизированное тестирование	Другие виды учебной деятельности	Промежуточная аттестация	Итого
0	5	0	15	10	0	0	0	30
1	5	0	15	10	0	0	40	70
Итого	10	0	30	20	0	0	0	100

Программа оценивания учебной деятельности студента 0 семестр

Лекции

Посещаемость, опрос, активность и др. – от 0 до 5 баллов.

Лабораторные занятия

Не предусмотрено

Практические занятия

Посещаемость, опрос, активность и др. – от 0 до 15 баллов.

Самостоятельная работа. Всего за семестр – от 0 до 10 баллов.

Реферат (от 0 до 5 баллов).

Тестирование (от 0 до 5 баллов).

Автоматизированное тестирование

Не предусмотрено

Другие виды учебной деятельности

Не предусмотрено

Промежуточная аттестация.

Не предусмотрено.

Таким образом, максимально возможная сумма баллов за все виды учебной деятельности студента по дисциплине в 0 семестре «Введение в педагогическую профессию» составляет 30 баллов.

1 семестр

Лекции

Посещаемость, опрос, активность и др. – от 0 до 5 баллов.

Лабораторные занятия

Не предусмотрено

Практические занятия

Посещаемость, опрос, активность и др. – от 0 до 15 баллов.

Самостоятельная работа. Всего за семестр – от 0 до 10 баллов.

Реферат (от 0 до 5 баллов).

Тестирование (от 0 до 5 баллов).

Автоматизированное тестирование

Не предусмотрено

Другие виды учебной деятельности

Не предусмотрено

Промежуточная аттестация. Зачет

Полученные баллы в оценку не переводятся.

Таким образом, максимально возможная сумма баллов за все виды учебной деятельности студента по дисциплине «Введение в педагогическую профессию» в 1 семестре составляет 70 баллов.

Таким образом, максимально возможная сумма баллов за все виды учебной деятельности студента по дисциплине «Введение в педагогическую профессию» в 0 и 1 семестре составляет 100 баллов.

Таблица 2 Таблица пересчета полученной студентом суммы баллов по дисциплине «Введение в педагогическую профессию» в оценку (зачет):

65–100 баллов	«зачтено»
0–64 баллов	«не зачтено»

8. Учебно-методическое и информационное обеспечение дисциплины

а) литература

Педагогика [Электронный ресурс] : учебное пособие / под ред. П. И. Пидкасистого. – 2-е изд., испр. и доп. – Москва : Юрайт, 2011. – 502 с. – URL: http://library.sgu.ru/uch_lit/91.pdf. (Дата обращения 20.03.2021).

Андриади, И.П. Основы педагогического мастерства : учебник / И.П. Андриади. — 2-е изд., испр. и доп. — Москва : ИНФРА-М, 2018. — 209 с. — (Высшее образование:Бакалавриат - ISBN 978-5-16-011222-0 (print); ISBN 978-5-16-103378-4 (online). - Текст : электронный. - URL: <http://znanium.com/catalog/product/959864>. (Дата обращения 20.03.2021).

Столяренко, А. М. Общая педагогика [Электронный ресурс] : учебное пособие для студентов вузов, обучающихся по педагогическим специальностям (030000) / А. М. Столяренко. – Москва : ЮНИТИ-ДАНА, 2017. – 479 с. – URL:<http://znanium.com/catalog/product/1028598>. (Дата обращения 20.03.2021).

Мижеригов, В. А. Введение в педагогическую деятельность / В. А. Мижеригов, М. Н. Ермоленко. – Москва : Педагогическое общество России, 2002. – 268 с

Зав. библиотекой _____ (Гаманенко О. П.)

б) программное обеспечение и Интернет-ресурсы

СредстваMicrosoftOffice

- MicrosoftOfficeWord– текстовыйредактор;
- MicrosoftOfficeExcel– табличныйредактор;
- MicrosoftOfficePowerPoint – программа подготовки презентаций;

AstraLinuxSpecialEdition – операционнаясистема

IQBoardSoftware - специально разработанное для интерактивных методов преподавания и презентаций программное обеспечение интерактивной доски.

ИРБИС – система автоматизации библиотек.

Интернет-ресурсы

Единая коллекция цифровых образовательных ресурсов [Электронный ресурс]. – URL: <http://scool-collection.edu.ru>

Единое окно доступа к образовательным ресурсам [Электронный ресурс]. – URL: <http://window.edu.ru>

Электронная библиотека учебно-методической литературы. – URL: <http://www.library.sgu.ru>

eLIBRARY.RU [Электронный ресурс]: научная электронная библиотека. – URL: <http://www.elibrary.ru>

Издательство «Лань» [Электронный ресурс]: электронно-библиотечная система. – URL: <http://e.lanbook.com/>

Znanium.com[Электронный ресурс]: электронно-библиотечная система. – URL: <http://znanium.com>

Издательство «Юрайт» [Электронный ресурс]: электронно-библиотечная система. – URL: <http://biblio-online.ru>

ibooks.ru[Электронный ресурс]: электронно-библиотечная система. – URL: <http://ibooks.ru>

Рукопт [Электронный ресурс]: межотраслевая электронная библиотека. – URL: <http://rucont.ru>

IPRbooks[Электронный ресурс]: электронно-библиотечная система. – URL: <http://iprbookshop.ru>

BOOK.ru [Электронный ресурс]: электронно-библиотечная система. – URL: <http://book.ru>

9. Материально-техническое обеспечение дисциплины

- Учебные аудитории, оборудованные комплектом мебели, доской.
- Комплект проекционного мультимедийного оборудования.
- Компьютерный класс с доступом к сети Интернет.
- Библиотека с информационными ресурсами на бумажных и электронных носителях.
- Офисная оргтехника.

Программа составлена в соответствии с требованиями Федерального государственного образовательного стандарта высшего образования по направлению подготовки 44.03.05 Педагогическое образование.(с двумя профилями подготовки)

Автор доцент, М.А. Мазалова

Программа одобрена на заседании кафедры _____ ДиНО _____
протокол № 9 от « 24 » _____ 03 _____ 2021__ года.