

МИНОБРНАУКИ РОССИИ  
Федеральное государственное бюджетное образовательное учреждение  
высшего образования  
«САРАТОВСКИЙ НАЦИОНАЛЬНЫЙ ИССЛЕДОВАТЕЛЬСКИЙ  
ГОСУДАРСТВЕННЫЙ УНИВЕРСИТЕТ ИМЕНИ  
Н.Г. ЧЕРНЫШЕВСКОГО»  
Балашовский институт (филиал)

УТВЕРЖДАЮ:  
Директор БИ СГУ  
доцент А.В. Шатилова  
ИНСТИТУТ  
САРАТОВСКОГО  
УНИВЕРСИТЕТА



20 19 г.

Рабочая программа дисциплины

## Практикум по русскому правописанию



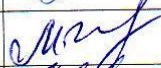

Направление подготовки  
**44.03.05 Педагогическое образование**  
(с двумя профилями подготовки)

Профили подготовки  
**Русский язык. Литература**

Квалификация (степень) выпускника  
**Бакалавр**

Форма обучения  
**Очная**

Балашов  
2019

Статус	Фамилия, имя, отчество	Подпись	Дата
Преподаватель-разработчик	Мельникова Любовь Александровна		22.10.19
Председатель НМК	Мазалова Марина Алексеевна		22.10.19
Заведующий кафедрой	Шумарина Марина Робертовна		22.10.19
Начальник УМО	Бурлак Наталия Владимировна		22.10.19

## СОДЕРЖАНИЕ

1. ЦЕЛЬ ОСВОЕНИЯ ДИСЦИПЛИНЫ.....	3
2. МЕСТО ДИСЦИПЛИНЫ В СТРУКТУРЕ ОБРАЗОВАТЕЛЬНОЙ ПРОГРАММЫ .....	3
3. РЕЗУЛЬТАТЫ ОБУЧЕНИЯ ПО ДИСЦИПЛИНЕ .....	4
4. СТРУКТУРА И СОДЕРЖАНИЕ ДИСЦИПЛИНЫ .....	4
5. ОБРАЗОВАТЕЛЬНЫЕ ТЕХНОЛОГИИ, ПРИМЕНЯЕМЫЕ ПРИ ОСВОЕНИИ ДИСЦИПЛИНЫ .....	7
6. УЧЕБНО-МЕТОДИЧЕСКОЕ ОБЕСПЕЧЕНИЕ САМОСТОЯТЕЛЬНОЙ РАБОТЫ СТУДЕНТОВ. ОЦЕНОЧНЫЕ СРЕДСТВА ДЛЯ ТЕКУЩЕГО КОНТРОЛЯ УСПЕВАЕМОСТИ, ПРОМЕЖУТОЧНОЙ АТТЕСТАЦИИ ПО ИТОГАМ ОСВОЕНИЯ ДИСЦИПЛИНЫ .....	8
7. ДАННЫЕ ДЛЯ УЧЕТА УСПЕВАЕМОСТИ СТУДЕНТОВ В БАРС .....	20
8. УЧЕБНО-МЕТОДИЧЕСКОЕ И ИНФОРМАЦИОННОЕ ОБЕСПЕЧЕНИЕ ДИСЦИПЛИНЫ .....	21
9. МАТЕРИАЛЬНО-ТЕХНИЧЕСКОЕ ОБЕСПЕЧЕНИЕ ДИСЦИПЛИНЫ.....	23

## **1. Цель освоения дисциплины**

Цель освоения дисциплины – совершенствование компетенции УК-6, ПК-1.

## **2. Место дисциплины в структуре образовательной программы**

Дисциплина входит в Блок 1 «Дисциплины (модули)», относится к части учебного плана, формируемой участниками образовательных отношений, является факультативной.

Изучение данной дисциплины опирается на знания, умения, навыки и опыт, полученные при освоении образовательной программы среднего общего образования, а также при изучении дисциплины «Фонетика. Орфоэпия. Графика. Орфография».

Освоение данной дисциплины является необходимым для развития профессиональных компетенций будущего учителя-словесника.

### 3. Результаты обучения по дисциплине

Код и наименование компетенции	Код и наименование индикатора (индикаторов) достижения компетенции	Результаты обучения
<p><b>ПК-1.</b>Способен осуществлять педагогическую деятельность по профильным предметам (дисциплинам, модулям) в рамках основных образовательных программ общего образования, по программам дополнительного образования детей и взрослых.</p>	<p><b>1.1_Б.ПК-1.</b> Осуществляет преподавание учебных дисциплин по профилю (профилям) подготовки в рамках основных образовательных программ общего образования соответствующего уровня.</p>	<p><b>З_1.1_Б.ПК-1.</b> Владеет системой предметных знаний, составляющих содержание образования на соответствующем уровне общего образования (по профилю подготовки).  <b>З_3.1_Б.ПК-1.</b> Владеет системой научных знаний в соответствующей предметной области.</p>
<p><b>УК-6.</b> Способен управлять своим временем, выстраивать и реализовывать траекторию саморазвития на основе принципов образования в течение всей жизни</p>	<p><b>5.1_Б.УК-6.</b> Демонстрирует интерес к учебе и использует предоставляемые возможности для приобретения новых знаний и навыков.</p>	<p><b>У_5.1_Б.УК-6.</b> Проявляя интерес к учебе, может определять для себя направления саморазвития, приобретения новых знаний и навыков, планирует и реализует индивидуальный образовательный маршрут.</p>

#### 4. Структура и содержание дисциплины

Общая трудоемкость дисциплины составляет 2 зачетные единицы, 72 часа.

№ п/п	Раздел дисциплины и темы занятий	Семестр	Неделя семестра	Виды учебной работы				Формы текущего контроля успеваемости (по темам и разделам) Формы промежуточной аттестации (по семестрам)
				Всего часов	Лекции	Практическая работа	Самостоятельная работа	
1	2	3	4	5	6	7	8	9
	Практические занятия							
	Тема 1. Принципы русской орфографии. Понятие об орфограмме; типы и виды орфограмм, изучаемых в школе. Орфографические правила. Виды упражнений и письменных работ по орфографии. Орфографический разбор.	3		16		6	10	Написание теста
	Тема 2. Современные орфографические словари и справочники и работа с ними на уроках русского языка. Интернет-ресурсы по орфографии и пунктуации. Анализ школьных учебников. Тест по орфографии	3		14		6	8	Написание теста
	Тема 3. Принципы русской пунктуации. Понятие о пунктограмме и ее типах. Пунктуационные правила. Пунктуационный разбор. Анализ школьных учебников. Тест по пунктуации	3		16		6	10	Написание теста
	Тема 4. Диктант с дополнительным заданием по орфографии пунктуации	3		14		6	8	Написание диктанта
	Тема 5. Комплексная проверочная работа как форма контроля	3		12		6	6	Написание проверочной работы

	Всего:			72		30	42	
	<b>Промежуточная аттестация</b>							Зачет
	<b>Общая трудоемкость дисциплины</b>	2 з.е., 72 часа						

## Содержание дисциплины

Орфография, ее задачи и разделы. Принципы русской орфографии.

Принципы передачи буквами фонемного состава слов: фонематический, традиционный, фонетический, морфематический. Дифференцирующие написания.

Принципы слитного, раздельного и дефисного написания: лексико-синтаксический, словообразовательно-грамматический, традиционный.

Принципы употребления прописных букв: синтаксический, морфологический, семантический и словообразовательный.

Фонетические, морфематические и другие основания переноса части слова на другую строку.

Принципы и типы графических сокращений.

Современные орфографические словари и справочники. Интернет-ресурсы по орфографии и пунктуации.

Понятие об орфограмме; типы и виды орфограмм, изучаемых в школе. Орфографические правила. Виды упражнений и письменных работ по орфографии. Орфографический разбор.

Пунктуация, ее задачи. Принципы русской пунктуации, функции и виды знаков препинания. Из истории русской пунктуации.

Понятие о пунктограмме и ее типах. Пунктуационные правила. Виды упражнений и письменных работ по пунктуации. Пунктуационный разбор.

## **5. Образовательные технологии, применяемые при освоении дисциплины**

### **Основные образовательные технологии, применяемые при изучении дисциплины**

- Технология развития критического мышления и проблемного обучения (реализуется при решении учебных задач проблемного характера).
- Технология контекстного обучения – обучение в контексте профессии (реализуется в учебных заданиях, учитывающих специфику направления и профиля подготовки).
- Технология электронного обучения (реализуется при помощи электронной образовательной среды СГУ при использовании ресурсов ЭБС, при проведении автоматизированного тестирования и т. д.).

### **Адаптивные образовательные технологии, применяемые при изучении дисциплины**

При обучении лиц с ограниченными возможностями здоровья предполагается использование при организации образовательной деятельности адаптивных образовательных технологий в соответствии с условиями, изложенными в ОПОП (раздел «Особенности организации образовательного процесса по образовательным программам для инвалидов и лиц с ограниченными возможностями здоровья»), в частности: предоставление специальных учебных пособий и дидактических материалов, специальных технических средств обучения коллективного и индивидуального пользования, предоставление услуг ассистента (помощника), оказывающего обучающимся необходимую техническую помощь, и т. п. – в соответствии с индивидуальными особенностями обучающихся.

При наличии среди обучающихся лиц с ограниченными возможностями здоровья в раздел «Образовательные технологии, применяемые при освоении дисциплины» рабочей программы вносятся необходимые уточнения в соответствии с «Положением об организации образовательного процесса, психолого-педагогического сопровождения, социализации инвалидов и лиц с ограниченными возможностями здоровья, обучающихся в БИ СГУ» (П 8.70.02.05–2016).

### **Информационные технологии, применяемые при изучении дисциплины**

- Использование информационных ресурсов, доступных в информационно-телекоммуникационной сети Интернет (см. перечень ресурсов в п. 8 настоящей программы).
- Составление и редактирование текстов при помощи текстовых редакторов.
- Создание электронных документов (компьютерных презентаций, видеофайлов, плейкастов и т. п.).

## 6. Учебно-методическое обеспечение самостоятельной работы студентов.

### Оценочные средства для текущего контроля успеваемости, промежуточной аттестации по итогам освоения дисциплины

#### 6.1. Самостоятельная работа студентов по дисциплине

##### 6.1.1. Тестирование по орфографии

###### Демонстрационный вариант теста

###### 1. В каком ряду во всех словах есть проверяемые безударные гласные в корне?

- 1) Укр...шение, темн...та, пров...лился, док...зять.
- 2) Т...желый, выгл...деть, вып...тить, выт...нул.
- 3) Встр...чал, высв...тить, т...ория, согр...вать.
- 4) Скр...петь, перел...вать, опт...мист, переж...вать.

###### 2. В каком ряду во всех словах следует писать букву О?

- 1) Выск...чить, предпол...жение, к...снуться, пл...вучий.
- 2) Тво...рение, вск...чить, заг...рельный, з...рница.
- 3) Оз...ренный, накл...нение, ур...вень, р...сла.
- 4) Вым...кнуть, р...стовщик, уг...реть, пл...вчиха.

###### 3. В каком ряду во всех словах следует писать букву Ё:

- 1) Ш...гландка, капюш...н, сч...т, маж...рный
- 2) Ш...рты, пощ...чина, обж...ра, Печ...ра
- 3) Крыж...вник.ш...к, ш...пот, ш...фер
- 4) Ож...г (руку), веч...рка, ж...лудь, ж...сткий.

###### 4. В каком варианте ответа указаны все слова, где пропущена буква О?

- А) ож...говый Б) ноч...вка В) перч...ный Г) волч...нок
- 1) А, В, Г
  - 2) А, В, Г
  - 3) А, Г
  - 4) Б, Г

###### 5. В каком варианте ответа правильно указаны все цифры, на месте которых пишется одна буква Н?

По приказу дивизио(1)го командира войска были сосредоточе(2)ы на левом фланге и искусно замаскирова(3)ы.

- 1) 1, 2, 3
- 2) 1, 3, 3
- 3) 2, 3, 4
- 4) 1, 2, 3

###### 6. В каком предложении *не* со словом пишется раздельно?

- 1) Мне что-то (не)здоровится, голова болит и настроение плохое.
- 2) Человек (не)многословный и простой, Леонтьев считал поэзию настоящим волшебством.
- 3) Он очень хотел учиться в университете, (не)смотря на свои тридцать пять лет.
- 4) Он был (не)причесан, с глазами, красными от бессонницы.

###### 7. Укажите верное написание выделенного слова и его объяснение.

Андрей пригласил товарища, *что(бы)* подробнее расспросить его о поездке за границу.

- 1) *чтобы* – всегда пишется слитно;
- 2) *чтобы* – здесь это подчинительный союз;
- 3) *что бы* – всегда пишется раздельно;



4) **что бы** – здесь это местоимение с частицей **бы**.

**8. В каком предложении оба выделенных слова пишутся слитно?**

- 1) Полученный результат **(не)надо** делить **(на)два**.
- 2) **Из(за) (не)умения** разбираться в людях многие набивают себе шишки.
- 3) **Где(то)** раскинулась **(не)большая** долина.
- 4) **(В)виду** ремонта пути **(не)которые** поезда отменены.

**9. В каком ряду во всех словах на месте пропуска пишется буквае?**

- 1) К распутивш..йся сирен.., об улыбающ..мсясынишк..;
- 2) на предыдущ..м конкурс.., в осыпающ..йсяхво..;
- 3) на цветущ..й вишн....., о дальнейш..м намерени..;
- 4) последн..й встреч..й, с развевающ..мязнамен..м.

**10. Укажите причастие с окончанием –ИМ (ЫМ)**

- 1) с приехавш...м товарищем
- 2) запущенн...м саду
- 3) в обезлюдевш...й деревне
- 4) о расстилающ...мя растении

**11. В каком ряду все слова пишутся через дефис?**

- 1) (ракета) носитель, (равномерно) окрашенный, (город) герой
- 2) (горько) сладкий, (пьеса) сказка, (пол) ложки
- 3) (свинцово) медный, (угольно) металлургический, (полу) раздетый
- 4) (тренер) инструктор, (утомительно) долгий, (контр) атака

**12. Определите принцип русской орфографии в написании: развал – розвальни.**

- 1) фонематический;
- 2) фонетический;
- 3) морфологический;
- 4) традиционный.

**13. Определите принцип русской орфографии в написании: синезо.**

- 1) фонематический;
- 2) фонетический;
- 3) морфологический;
- 4) традиционный.

**14. Определите принцип русской орфографии в написании: орел – Орел.**

- 1) фонематический;
- 2) морфологический;
- 3) традиционный;
- 4) дифференцирующий.

**Методические рекомендации.** Подготовка студента к прохождению тестирования осуществляется в период практических занятий, а также во внеаудиторные часы во время самостоятельной работы с использованием изданий, указанных в списке литературы разделе 8.

**Критерии оценивания**

12-14 баллов – 86–100% правильных ответов.

9-11 баллов – 71–85 % правильных ответов.

6-10 баллов – 51–70% правильных ответов.

1-5 баллов – менее 51% правильных ответов.

## 6.1.2. Тестирование по пунктуации

### 1. Объясните постановку двоеточия в предложении:

Как сейчас всё это снова вижу и чувствую кожей: с утра накрапывает, туман залез на забор, все дорожки в лужах.

- 1) обобщающее слово стоит перед однородными членами предложения;
- 2) вторая часть бессоюзного сложного предложения поясняет первую;
- 3) вторая часть бессоюзного сложного предложения указывает на причину;
- 4) вторая часть бессоюзного сложного предложения указывает на следствие.

### 2. В каком варианте ответа правильно указаны все цифры, на месте которых в предложении должны стоять запяты?

1. Так хорошо было лежать и писать всякую чушь в дневнике (1) прислушиваясь к шороху дождя по крыше (2) и (3) зудению комаров на веранде.

- 1) 1 2) 1,2 3) 1,2,3 4) 1,3

### 3. Укажите правильное объяснение постановки запятой или её отсутствия в предложениях:

1. А мама плавала подолгу ( ) и я каждый раз начинала переживать за неё.
2. Мы скачем по остаткам нашего замка ( ) и опять счастливо хохочем.
3. Глаза сузились, мечут молнии ( ) и ещё верхняя губа дёргается, обнажая острые зубки.

1) Простое предложение с однородными членами, перед союзом И запятая не нужна.

2) Сложносочинённое предложение, перед союзом И запятая не нужна.

3) Простое предложение с однородными членами, перед союзом И нужна запятая.

4) Сложносочинённое предложение, перед союзом И нужна запятая.

- 1) 1, 2, 3      2) 2, 3, 4      3) 4, 1, 4      4) 2, 3, 2

### 4. В каком варианте ответа правильно указаны все цифры, на месте которых в предложении должны стоять запяты?

И самое удивительное (1) что эти рифмы уже всегда были (2) их нельзя придумать (3) как невозможно придумать самого простого комара (4) или облако из класса долголетающих.

- 1) 1, 2      2) 1,3,4 3) 1,2,4 4) 1,2,3,4

### 5. В каком предложении необходимо поставить только одну запятую?

1. Он знал все танцы на свете и учил меня танцевать.
2. Волны подкрадываются искоса и испуганные мушки то и дело взлетают.
3. Папа нажимает на педаль уводит ручку управления то вправо то влево.
4. Выходила на балкон и дирижировала нашим двором и соседними домами и деревьями и лужами и облаками.

- 1) 1      2) 2      3) 3      4) 4

### 6. В каком варианте ответа правильно указаны все цифры, на месте которых в предложениях должны стоять запяты?

Осталось в памяти, как мы были у фотографа. Очевидно (1) из-за разочарования, что из ящика не вылетела обещанная птичка. Сделанные тогда фотографии с отцом куда-то исчезли (2) наверное (3) мама уничтожила их.



Пылай (1) камин (2) в моей пустынной келье; а ты (3) вино, осенней стужи друг (4) пролей мне в грудь отрадное похмелье, минутное забвенье горьких мук.

**13. Укажите два предложения, в которых нужно поставить ОДНУ запятую. Запишите номера этих предложений.**

- 1) В его характере сочетаются глубина и ясность ума решительность и душевная мягкость.
- 2) Горы сверкали на солнце серебром и алмазами и резко выделялись на фоне бледного неба.
- 3) Появились какие-то маленькие и юркие рыбки и быстро стали кружить у самого борта.
- 4) Ивановский был знатоком и классики и джаза и потому слыл важным человеком в нашем кругу.
- 5) Маше надо сегодня в бассейн успеть и уроки сделать и с друзьями в кино сходить.

**14. Укажите количество пропущенных знаков препинания в предложении:**

*Мы приехали в Женеву под дождём ночью но к рассвету от дождя осталась только свежесть в воздухе и отворив дверь на балкон мы почувствовали упоительную прохладу раннего осеннего утра.*

- 1) двоеточие и 3 запяты;
- 2) тире и 3 запяты;
- 3) двоеточие и 4 запяты;
- 4) 5 запяты;
- 5) тире и 4 запяты.

**Методические рекомендации.** Подготовка студента к прохождению тестирования осуществляется в период практических занятий, а также во внеаудиторные часы во время самостоятельной работы с использованием изданий, указанных в списке литературы разделе 8.

**Критерии оценивания**

12-14 баллов – 86–100% правильных ответов.

9-11 баллов – 71–85 % правильных ответов.

6-10 баллов – 51–70% правильных ответов.

1-5 баллов – менее 51% правильных ответов.

### ***6.1.3. Диктант с дополнительным заданием по орфографии и пунктуации***

**Методические рекомендации**

Студентам предлагается написать диктант с дополнительным заданием. Содержание дополнительного задания составляет орфографический комментарий к шести словам из текста диктанта и пунктуационный анализ.

Для орфографического комментирования предлагаются слова, содержание не менее трех орфограмм.

Для проведения орфографического анализа слова необходимо умение правильно членить слово на морфемы. Базовые знания, на которые опирается данный вид разбора:

- а) понятие орфограммы,
- б) типы орфограмм (орфограмма-буква, орфограмма-пробел и т. д.),
- в) структура орфографического правила,
- г) принципы русского правописания.

**Примерная схема орфографического комментария**

1. Выписать слово. Обозначить в слове морфемы.
2. Подчеркнуть и пронумеровать орфограммы, которые есть в слове.
3. Охарактеризовать каждую орфограмму по следующим признакам:
  - а) тип орфограммы;
  - б) опознавательный признак орфограммы (ОПО);
  - в) условия выбора написания (УВН);
  - г) принцип орфографии, которому соответствует данное правило.

### Образец комментария

Бес-совет-н-ый

1 2 3 4

(приставка *бес-*, корень *-совет-*, суффикс *-н-*, окончание *-ый*).

Орфограмма 1. Орфограмма-буква.

ОПО: Правописание гласных в приставках.

УВН: В приставках *бес-/без-* пишется *е* независимо от произношения.

Написание соответствует фонематическому принципу правописания: пишется буква, соответствующая звуку в сильной позиции (ср.: *бездарь*, *бестолочь* от *бездарный*, *бестолковый*).

Орфограмма 2. Орфограмма-буква.

ОПО: Правописание приставок на *-з/-с*.

УВН: Перед глухой согласной буквой пишется *с*.

Написание соответствует фонетическому принципу орфографии.

Орфограмма 3. Орфограмма-буква.

ОПО: Непроверяемое написание («словарное» слово).

УВН: Написание следует запомнить.

Написание соответствует традиционному принципу орфографии.

Орфограмма 4. Орфограмма-буква.

ОПО: Непроизносимые согласные.

УВН: В сильной позиции произносится [т']: *нет совести*.

Написание соответствует фонематическому принципу орфографии.

Пунктуационный анализ предполагает комментирование знаков препинания в предложенном отрывке (или предложении) текста диктанта.

### Примерная схема орфографического комментария

1. Подчеркнуть и пронумеровать все пунктограммы в анализируемом отрывке или предложении.

2. Прокомментируйте все случаи пунктуации, указав:

- а) причину (правило, пунктограмму) постановки знаков препинания;
- б) их тип (парные или непарные) и функции (выделяющие или разделяющие).

### Образец комментария

*Зато у незнакомца есть одно очень важное преимущество:<sup>1</sup> он дает много есть,<sup>2</sup> и,<sup>3</sup> надо отдать ему полную справедливость,<sup>4</sup> когда Капитанка сидела перед столом и умильно глядела на него,<sup>5</sup> он ни разу не ударил ее,<sup>6</sup> не затопал ногами и ни разу не крикнул:<sup>7</sup> «<sup>8</sup>По-ошла вон,<sup>9</sup> треклятая!<sup>10</sup>» [<sup>11/12</sup> А,<sup>13</sup> Чехов]<sup>14 15</sup>.*

1 — Двоеточие, непарный знак, разделяющий, ставится между частями СП при бессоюзной связи, т. к. вторая часть поясняет, конкретизирует словосочетание «одно важное преимущество» в 1-й части.

2 — Запятая, непарный знак, разделяющий, ставится между частями СП при сочинительной связи, т. к. вторая часть присоединяется при помощи соединительного союза и выражает соединительные отношения.

3, 4 — Запяты, парные знаки, выделяющие, выделяют вводную конструкцию.

4, 5 — Запяты, парные знаки, выделяющие, выделяют придаточную часть, находящуюся внутри главной.

6 — Запятая, непарный знак, разделяющий, ставится между сказуемыми, соединенными сочинительной с вязью в соответствии с правилами пунктуации при однородных членах при бессоюзном соединении.

7 — Двоеточие, непарный знак, разделяющий, ставится между частями СП при бессоюзной связи, т. к. 1-я часть содержит глагол речи «не крикнул», а вторая сообщает о предмете речи (разделяют слова автора и прямую речь).

8, 11 — Кавычки, парные знаки, выделяющие, выделяют прямую речь.

9 — Запятая, парный знак, выделяющий, выделяет обращение. Употребляется без пары, так как обращение в конце предложения.

10 — Восклицательный знак, непарный знак, разделяющий, ставится в конце эмоционально окрашенного предложения.

12, 14 — Скобки, парный знак, выделяющий; выделяют вставную конструкцию.

13 — Точка, непарный знак, разделяющий, ставится после сокращения.

15 — Точка, непарный знак, разделяющий, ставится в конце предложения.

### **Критерии и шкалы оценивания**

1. Оценивается орфографическая грамотность студента:
  - a. 3 балла – сделал не более 1 орфографической ошибки;
  - b. 2 балла – сделал не более 2 орфографических ошибок;
  - c. 1 балл – сделал не более 4 орфографических ошибок;
  - d. 0 баллов – более 4 орфографических ошибок.
2. Оценивается знание теоретических основ орфографии:
  - a. 3 балла – студент правильно выделил орфограммы во всех словах, определил тип каждой орфограммы, назвал опознавательный признак орфограммы и условие выбора написания, правильно указал принцип орфографии;
  - b. 2 балла – студент правильно охарактеризовал не менее пяти слов из шести предложенных;
  - c. 1 балл – студент правильно и полно охарактеризовал не менее трех слов из шести предложенных или дал правильную, но недостаточно полную характеристику всех шести слов.
3. Оценивается пунктуационная грамотность студента:
  - a. 3 балла – сделал не более 1 пунктуационно ошибки;
  - b. 2 балла – сделал не более 2 пунктуационных ошибок;
  - c. 1 балл – сделал не более 4 пунктуационных ошибок;
  - d. 0 баллов – более 4 пунктуационных ошибок.
4. Оценивается знание теоретических основ пунктуации:
  - a. 3 балла – студент правильно выделил все пунктограммы, определил тип каждой пунктограммы, правильно указал правила постановки знаков препинания, определил их тип и функцию.
  - b. 2 балла – студент правильно охарактеризовал не менее половины пунктограмм;

- с. 1 балл – студент правильно и полно охарактеризовал не менее двух третьих всех пунктограмм или дал правильную, но недостаточно полную характеристику всех пунктограмм.

### **6.1.4. Комплексная проверочная работа по материалу дисциплины**

#### **Методические рекомендации**

Комплексная проверочная работа выполняется студентом в отдельной тетради, которая подписывается по установленному образцу (обязательно указывается название дисциплины, тема работы, фамилия, имя и отчество студента, факультет, группа, форма обучения).

Приступать к выполнению заданий следует после того, как изучен и понят теоретический материал, выполнены тренировочные упражнения. Перед выполнением заданий внимательно прочитайте задания, изучите образцы выполнения.

Работа оформляется разборчивым почерком, синими или черными чернилами (пастой). Допускается компьютерный набор текста (шрифт TNR, размер 14, интервал 1,5). При выполнении каждого задания указывается его номер и формулировка задания.

В конце текста проверочной работы обязательно приводится список литературы, которой пользовался студент. Список оформляется по правилам описания произведений печати (ГОСТ-2003 или ГОСТ-2008).

**Задание 1.** Переписать текст, расставить пропущенные буквы (выбрать вариант написания) и знаки препинания.

**Рекомендации.** При расстановке пропущенных букв и выборе варианта написания обращайтесь к помощи орфографических словарей и справочников.

При расстановке знаков препинания обращайтесь к помощи справочников и сборников правил пунктуации.

**Задание № 2.** Произведите орфографический разбор слов, в которых были расставлены пропущенные буквы. Ориентируйтесь на схему орфографического разбора, которая приведена в пособии С. И. Шумарина и М. Р. Шумариной «Виды лингвистического разбора».

**Задание № 3.** Произведите пунктуационный анализ предложенного текста. Ориентируйтесь на схему пунктуационного разбора, которая приведена в пособии С. И. Шумарина и М. Р. Шумариной «Виды лингвистического разбора».

**Задание № 4.** Составьте аннотированный список учебных пособий, словарей, справочников по орфографии и пунктуации (не менее 10 наименований), используя ресурсы ЭБС и библиотеки БИ СГУ. Список оформить в соответствии с требованиями Государственного стандарта **ГОСТ 7.1-2003 «Библиографическая запись. Библиографическое описание. Общие требования и правила составления»**. В скобках после библиографического описания указать местонахождение описываемого источника (например, библиотека БИ СГУ, ЭБС «Лань» и т.п.).

**Задание № 5.** Составьте аннотированный перечень Интернет-ресурсов с материалами по орфографии и пунктуации.

#### **Критерии и шкалы оценивания**

1. Оценивается орфографическая грамотность студента:
  - а. 3 балла – сделал не более 1 орфографической ошибки;



- b. 2 балла – сделал не более 2 орфографических ошибок;
  - c. 1 балл – сделал не более 4 орфографических ошибок;
  - d. 0 баллов – более 4 орфографических ошибок.
2. Оценивается знание теоретических основ орфографии:
- a. 3 балла – студент правильно выделил орфограммы во всех словах, определил тип каждой орфограммы, назвал опознавательный признак орфограммы и условие выбора написания, правильно указал принцип орфографии;
  - b. 2 балла – студент правильно охарактеризовал не менее пяти слов из шести предложенных;
  - c. 1 балл – студент правильно и полно охарактеризовал не менее трех слов из шести предложенных или дал правильную, но недостаточно полную характеристику всех шести слов.
3. Оценивается пунктуационная грамотность студента:
- a. 3 балла – сделал не более 1 пунктуационно ошибки;
  - b. 2 балла – сделал не более 2 пунктуационных ошибок;
  - c. 1 балл – сделал не более 4 пунктуационных ошибок;
  - d. 0 баллов – более 4 пунктуационных ошибок.
4. Оценивается знание теоретических основ пунктуации:
- a. 3 балла – студент правильно выделил все пунктограммы, определил тип каждой пунктограммы, правильно указал правила постановки знаков препинания, определил их тип и функцию.
  - b. 2 балла – студент правильно охарактеризовал не менее половины пунктограмм;
  - c. 1 балл – студент правильно и полно охарактеризовал не менее двух третьих всех пунктограмм или дал правильную, но недостаточно полную характеристику всех пунктограмм.

## **6.2. Оценочные средства**

### **для текущего контроля успеваемости по дисциплине**

В соответствии с принятой в СГУ имени Н. Г. Чернышевского балльно-рейтинговой системой учета достижений студента (БАРС) баллы, полученные в ходе текущего контроля, распределяются по двум группам:

- самостоятельная работа;
- другие виды учебной деятельности.

#### 1. Самостоятельная работа:

- комплексная проверочная работа по материалу дисциплины – от 0 до 20 баллов. Задания, методические рекомендации, критерии оценивания см. в разделе 6.1.4

#### 2. Другие виды учебной деятельности:

- **тестирование по орфографии** – до 14 баллов

Демонстрационный вариант теста, методические рекомендации, критерии оценивания см. в разделе 6.1.1

- **тестирование по пунктуации** – до 14 баллов

Демонстрационный вариант теста, методические рекомендации, критерии оценивания см. в разделе 6.1.2

- **диктант с дополнительным заданием по орфографии и пунктуации** – до 12 баллов

Задания, методические рекомендации, критерии оценивания см. в разделе 6.1.3

## **6.3. Оценочные средства**

### **для промежуточной аттестации по дисциплине**

Зачет проводится в форме собеседования по теоретическому вопросу и практического задания.

#### **Вопросы к зачету**

1. Орфография, ее задачи и разделы.
2. Принципы передачи буквами фонемного состава слов: фонематический, традиционный.
3. Принципы передачи буквами фонемного состава слов: фонетический, морфематический. Дифференцирующие написания.
4. Принципы слитного, раздельного и дефисного написания: лексико-синтаксический, словообразовательно-грамматический, традиционный.
5. Принципы употребления прописных букв: синтаксический, морфологический, семантический и словообразовательный.
6. Фонетические, морфематические и другие основания переноса части слова на другую строку.
7. Принципы и типы графических сокращений.
8. Русское письмо в XI–XVII веках; изменения в русской графике и орфографии в XVIII–XIX вв.
9. Реформа русского письма в 1917–1918 гг.
10. Упорядочение правописания в 1930–1950 гг. Предложения по усовершенствованию русского письма в 1960-х гг.
11. Пути совершенствования современной русской орфографии. Проект новой редакции «Свода правил русской орфографии и пунктуации» и «Русский орфографический словарь» 1999 года.

12. Роль орфографии в языковом развитии учащихся. Ее место в школьном курсе русского языка. Цели и задачи обучения орфографии. Принципы обучения.
13. Понятие об орфограмме; типы и виды орфограмм, изучаемых в школе. Орфографические правила.
14. Виды упражнений и письменных работ по орфографии. Орфографический разбор.
15. Пунктуация, ее задачи. Принципы русской пунктуации.
16. Функции и виды знаков препинания. Из истории русской пунктуации.
17. Понятие о пунктограмме и ее типах. Пунктуационные правила.
18. Виды упражнений и письменных работ по пунктуации. Пунктуационный разбор.
19. Диктант как основной вид работы по орфографии и пунктуации. Цели диктанта. Требования к текстам диктантов. Типы и виды диктантов, система диктантов, методика их проведения. Нормы оценки диктантов, письменных работ.
20. Типы орфографических и пунктуационных ошибок и их классификация: грубые/негрубые, однотипные, повторяющиеся; ошибки и опiski. Разграничение орфографических и грамматических ошибок.
21. Словари и справочники по орфографии и пунктуации.
22. Интернет-ресурсы по орфографии и пунктуации.

#### **Примерные практические задания к зачету**

1. Переписать текст, вставить пропущенные буквы, расставить недостающие знаки препинания. Выполнить орфографический анализ выделенного слова и пунктуационный анализ подчеркнутого предложения.

Прошло шесть мес..ц..в. Ст..яла белая зима с ж..стокою тишиной бе(з,с)облачных морозов плотным скр..пучим снегом розовым инеем на д..ревьях (бледно)изумрудным небом шапками дыма над трубами клубами пара из мгн..ве(н,нн)о ра(з,с)крытых дверей свеж..ми словно укуш..(н,нн)ыми лицами людей и хл..потливым бегом пр..дрогших лошадок. Январ(?)ский день уже пр..бл..жался к концу вечерний холод еще сильнее стискивал (н..)движимый воздух и быстро гасла кр..вавая заря (И.С.Тургенев).

## 7. Данные для учета успеваемости студентов в БАРС

### 3 семестр

**Таблица 1. Таблица максимальных баллов по видам учебной деятельности**

2	3	4	5	6	7	8	9
Лекции	Лабораторные занятия	Практические занятия	Самостоятельная работа	Автоматизированное тестирование	Другие виды учебной деятельности	Промежуточная аттестация	Итого
0	0	0	20	0	40	40	100

### Программа оценивания учебной деятельности студента

#### 3 семестр

#### Лекции

Оценивание не предусмотрено.

#### Лабораторные занятия

Не предусмотрены.

#### Практические занятия

Оценивание не предусмотрено

#### Самостоятельная работа. Всего за семестр от 0 до 20 баллов.

Комплексная проверочная работа – от 0 до 20 баллов.

#### Автоматизированное тестирование

Не предусмотрено.

#### Другие виды учебной деятельности. Всего за семестр от 0 до 40 баллов.

Тестирование по орфографии – от 0 до 14 баллов.

Тестирование по пунктуации – от 0 до 14 баллов.

Диктант с дополнительным заданием – от 0 до 12 баллов.

#### Промежуточная аттестация. Зачёт. От 0 до 40 баллов.

Промежуточная аттестация проводится в форме собеседования по теоретическому вопросу и выполнения практического задания – от 0 до 40 баллов. Полученные баллы в оценку не переводятся.

Таким образом, максимально возможная сумма баллов за все виды учебной деятельности студента за 3 семестр по дисциплине «Практикум по русскому правописанию» составляет 100 баллов.

**Таблица 2. Пересчет полученной студентом суммы баллов в зачет**

51 балл и более	«зачтено»
менее 51 балла	«не зачтено»

## 8. Учебно-методическое и информационное обеспечение дисциплины

### а) литература

1. Ганиев, Ж. В. Современный русский язык: фонетика, графика, орфография, орфоэпия : учебное пособие / Ж. В. Ганиев. – Москва : ФЛИНТА, 2017. – 198 с. – ISBN 978-5-9765-1044-9. – URL: <https://e.lanbook.com/book/108234> (дата обращения: 12.11.2019).
2. Селезнева, Л. Б. Орфография и пунктуация русского языка. Три способа писать без ошибок : учебное пособие / Л. Б. Селезнева. – Москва : ФЛИНТА, 2016. – 176 с. – ISBN 978-5-9765-2363-0. – URL: <https://e.lanbook.com/book/74753> (дата обращения: 12.11.2019).
3. Яцук, Н. Д. Трудные вопросы русского синтаксиса и пунктуации : учебно-методическое пособие / Н. Д. Яцук. – Москва : ФЛИНТА, 2015. – 213 с. – ISBN 978-5-9765-2458-3. – URL: <https://e.lanbook.com/book/72715> (дата обращения: 12.11.2019).
4. Шумарин, С. И. Виды лингвистического разбора : учебное пособие / С. И. Шумарин, М. Р. Шумарина. – 2-е изд., испр. и доп. – Балашов : Николаев, 2009. – 96 с. – ISBN 978-5-94035-388-1. – URL: <http://www.bfsgu.ru/elbibl/descrip.php?i=19&t=posobia> (дата обращения: 12.11.2019).

Зав. библиотекой  (Гаманенко О. П.)

## б) программное обеспечение и Интернет-ресурсы

### Программное обеспечение

1. Средства MicrosoftOffice
  - MicrosoftOfficeWord – текстовый редактор;
  - MicrosoftOfficeExcel – табличный редактор;;
  - MicrosoftOfficePublisher – настольная издательская система;
2. ИРБИС – система автоматизации библиотек.
3. Операционная система специального назначения «ASTRA LINUX SPECIAL EDITION».

### Интернет-ресурсы

**Единая** коллекция цифровых образовательных ресурсов [Электронный ресурс]. – URL: <http://scool-collection.edu.ru>

**Единое окно** доступа к образовательным ресурсам [Электронный ресурс]. – URL: <http://window.edu.ru>

**Издательство «Лань»** [Электронный ресурс]: электронно-библиотечная система. – URL: <http://e.lanbook.com/>

**Издательство «Юрайт»** [Электронный ресурс]: электронно-библиотечная система. – URL: <http://biblio-online.ru>

**Рукопт** [Электронный ресурс]: межотраслевая электронная библиотека. – URL: <http://rucont.ru>

**ibooks.ru**[Электронный ресурс]: электронно-библиотечная система. – URL: <http://ibooks.ru>

**Ruthenia**[Электронный ресурс]: сайт / ОГИ; каф. рус.лит. Туртуского университета. – URL: <http://www.ruthenia.ru>

**Znanium.com**[Электронный ресурс]: электронно-библиотечная система. – URL: <http://znanium.com>

## **9. Материально-техническое обеспечение дисциплины**

- Учебные аудитории, оборудованные комплектом мебели, доской.
- Компьютерный класс с доступом к сети Интернет.
- Библиотека с информационными ресурсами на бумажных и электронных носителях.
- Офисная оргтехника.

Рабочая программа составлена в соответствии с требованиями Федерального государственного образовательного стандарта высшего образования по направлению подготовки 44.03.05 «Педагогическое образование (с двумя профилями подготовки)».

Автор – Мельникова Л.А.

Программа одобрена на заседании кафедры русского языка и литературы.  
Протокол № 1 от «30» августа 2019 года.