

МИНОБРНАУКИ РОССИИ
Федеральное государственное бюджетное образовательное учреждение
высшего образования
«САРАТОВСКИЙ НАЦИОНАЛЬНЫЙ ИССЛЕДОВАТЕЛЬСКИЙ
ГОСУДАРСТВЕННЫЙ УНИВЕРСИТЕТ ИМЕНИ
Н.Г. ЧЕРНЫШЕВСКОГО»
Балашовский институт (филиал)

УТВЕРЖДАЮ:
Директор ИИ СГУ
доцент А.В. Шатилова
« 14 » Сентября 20 19 г.



Рабочая программа дисциплины

Логопедическая работа с умственно отсталыми детьми

Направление подготовки

44.03.03 Специальное (дефектологическое) образование

Профили подготовки

Логопедия

Квалификация (степень) выпускника





Бакалавр

Форма обучения

Очная

Балашов

2019

Статус	Фамилия, имя, отчество	Подпись	Дата
Преподаватель-разработчик	Фадина Галина Валерьевна		17.09.19
Председатель НМК	Мазалова Марина Алексеевна		18.09.19
Заведующий кафедрой	Казанкова Елена Александровна		18.09.19
Начальник УМО	Бурлак Наталия Владимировна		18.09.19

СО Д Е Р Ж А Н И Е

1. ЦЕЛЬ ОСВОЕНИЯ ДИСЦИПЛИНЫ	3
2. МЕСТО ДИСЦИПЛИНЫ В СТРУКТУРЕ ОБРАЗОВАТЕЛЬНОЙ ПРОГРАММЫ	3
3. РЕЗУЛЬТАТЫ ОБУЧЕНИЯ ПО ДИСЦИПЛИНЕ	4
4. СТРУКТУРА И СОДЕРЖАНИЕ ДИСЦИПЛИНЫ (МОДУЛЯ).....	7
5. ОБРАЗОВАТЕЛЬНЫЕ ТЕХНОЛОГИИ, ПРИМЕНЯЕМЫЕ ПРИ ОСВОЕНИИ ДИСЦИПЛИНЫ (МОДУЛЯ).....	9
6. УЧЕБНО-МЕТОДИЧЕСКОЕ ОБЕСПЕЧЕНИЕ САМОСТОЯТЕЛЬНОЙ РАБОТЫ СТУДЕНТОВ. ОЦЕНОЧНЫЕ СРЕДСТВА ДЛЯ ТЕКУЩЕГО КОНТРОЛЯ УСПЕВАЕМОСТИ, ПРОМЕЖУТОЧНОЙ АТТЕСТАЦИИ ПО ИТОГАМ ОСВОЕНИЯ ДИСЦИПЛИНЫ	11
7. ДАННЫЕ ДЛЯ УЧЕТА УСПЕВАЕМОСТИ СТУДЕНТОВ В БАРС	22
8. УЧЕБНО-МЕТОДИЧЕСКОЕ И ИНФОРМАЦИОННОЕ ОБЕСПЕЧЕНИЕ ДИСЦИПЛИНЫ (МОДУЛЯ).....	23
9. МАТЕРИАЛЬНО-ТЕХНИЧЕСКОЕ ОБЕСПЕЧЕНИЕ ДИСЦИПЛИНЫ (МОДУЛЯ).....	25

1. Цель освоения дисциплины

Цель освоения дисциплины – совершенствование компетенции ПК-2; ПК-3; ПК-4; ПК-5.

2. Место дисциплины в структуре образовательной программы

Дисциплина входит в Блок 1 «Дисциплины (модули)», относится к части учебного плана, формируемой участниками образовательных отношений, является дисциплиной по выбору обучающихся.

Базовыми для изучения дисциплины являются дисциплины: «Логопедия», «Основы специальной педагогики и психологии», «Логопедические технологии».

Освоение данной дисциплины является необходимой основой для выполнения научно-исследовательской деятельности (написание ВКР).

3. Результаты обучения по дисциплине

Код и наименование компетенции	Код и наименование индикатора (индикаторов) достижения компетенции	Результаты обучения
<p>ПК-2. Способен использовать возможности образовательной коррекционно-развивающей среды для формирования речевой и коммуникативной компетентности детей, использовать дидактическое, методическое и техническое обеспечение в процессе коррекции речевых нарушений</p>	<p>1.1_Б.ПК-2. Использует в логопедической работе возможности образовательной среды.</p> <p>2.1_Б.ПК-2. Использует дидактическое, методическое и техническое обеспечение в процессе коррекции речевых нарушений.</p> <p>3.1_Б.ПК-2. Определяет объем, содержание, целевую направленность и условия реализации адаптированной образовательной программы и (или) программы логопедической помощи с учетом особых образовательных и социально-коммуникативных потребностей, индивидуальных особенностей лиц с нарушениями речи</p> <p>4.1_Б.ПК-2. Планирует и реализует программы логопедической помощи, нацеленные на коррекцию тяжелых речевых нарушений</p>	<p>Знать об образовательной коррекционно – развивающей среде как совокупности условий, влияющих на коррекционный процесс; понимает специфику конфигурации специальной образовательной среды для реализации особых образовательных потребностей обучающихся с нарушениями речи; знает основные технологии использования ресурсов образовательной коррекционно-развивающей среды; требования ФГОС общего образования к дидактическому, методическому и техническому обеспечению коррекционно – педагогической работы; программно-методическое обеспечение образовательных программ для лиц с тяжелыми нарушениями речи и программ логопедической помощи; современные требования к осуществлению обучения, воспитания, коррекции нарушений развития, социальной адаптации и логопедической помощи с учетом особых образовательных и социально-коммуникативных потребностей, индивидуальных особенностей лиц с нарушениями речи</p> <p>Уметь проектировать педагогические действия, связанные с использованием ресурсов образовательной коррекционно – развивающей</p>

		<p>среды при участии всех субъектов коррекционно-педагогического процесса (педагогов, специалистов, родителей); проектировать специальную образовательную среду, выбирать соответствующее дидактическое, методическое и техническое обеспечение в процессе коррекции речевых нарушений; составлять программы логопедической помощи с учетом особых образовательных и социально-коммуникативных потребностей, индивидуальных особенностей лиц с нарушениями речи; проектировать основные виды деятельности лиц с нарушениями речи в процессе освоения ими образовательных программ, программ логопедической помощи с учетом их возраста, особенностей развития и психофизического состояния; проектировать программы логопедической помощи, нацеленные на коррекцию тяжелых речевых нарушений</p>
<p>ПК-3. Способен применять в практической профессиональной деятельности современные логопедические и коррекционно-образовательные технологии, в том числе интерактивные, и цифровые образовательные ресурсы</p>	<p>1.1_Б.ПК-3. Использует в коррекционном обучении современные логопедические технологии.</p>	<p>Знать виды и особенности логопедических технологий; понимает роль современных логопедических технологий как необходимого компонента системно-деятельного подхода к коррекционному обучению. Уметь анализировать образовательный процесс с точки зрения создания условий для коррекции речевых нарушений, оценивать эффективность используемых логопедических технологий; проектировать программы логопедической помощи с использованием современных логопедических технологий.</p>

<p>ПК-4. Способен вести научно-исследовательскую работу в области профильной дисциплины</p>	<p>1.1_Б.ПК-4. Выявляет с помощью наблюдения, специальных процедур психологической диагностики и технологий логопедического обследования состояние психоречевого развития, оценивает эффективность используемых методов коррекционной работы, ищет пути повышения эффективности коррекционно-логопедической работы</p> <p>3.1_Б.ПК-4. Руководит учебно-исследовательской и проектной деятельностью обучающихся</p>	<p>Знать систему общенаучных методов и специальных методов исследования в профильной области; знает особенности, возможности и ограничения в использовании конкретных научных методов.</p> <p>Владеть навыком проблемного анализа коррекционно-логопедической работы, способен с помощью наблюдения, специальных процедур психологической диагностики и технологий логопедического обследования выявлять состояние психоречевого развития, оценивать эффективность используемых методов коррекционного обучения.</p>
<p>ПК-5. Способен осуществлять образовательную коррекционно-логопедическую деятельность с детьми с различными формами речевой патологии в условиях специального и инклюзивного образования</p>	<p>1.1_Б.ПК-5. Осуществляет образовательную коррекционно-логопедическую деятельность с детьми с ТНР в условиях специального образования.</p> <p>2.1_Б.ПК-5. Осуществляет образовательную коррекционно-логопедическую деятельность с детьми с ТНР в условиях инклюзивного образования</p>	<p>Знать о системе коррекционно – логопедической работы, о целях и технологиях логопедической работы в условиях специального и инклюзивного образования</p>

4. Структура и содержание дисциплины (модуля)

Общая трудоемкость дисциплины составляет 3 зачетные единицы, 108 часов.

№ п/п	Раздел дисциплины	Семестр	Неделя семестра	Виды учебной работы				Формы текущего контроля успеваемости (по неделям семестра) Формы промежуточной аттестации (по семестрам)
				Всего часов	Лекции	Практическая работа	Самостоятельная работа	
1	2	3	4	5	6	7	8	9
1	Тема 1. Психолого-педагогическая характеристика умственно отсталых детей	7		20	4	6	10	Реферат 1, контрольная работа
2	Тема 2. Психологическая диагностика и коррекция умственной отсталости	7		22	6	6	10	Реферат 2,
3	Тема 3. Специфика логопедической работы с умственно отсталыми детьми	7		30	6	8	16	Деловая игра Портфолио
	Итого			72	16	20	36	
Промежуточная аттестация								Экзамен
	Общая трудоемкость дисциплины	3 з.е., 108 часов						

Содержание дисциплины

Тема 1. Психолого-педагогическая характеристика умственно отсталых детей

Причины, классификации умственной отсталости. Особенности развития внимания, восприятия, памяти, мышления детей с умственной отсталостью. Особенности личностного и эмоционального развития детей с умственной отсталостью. Особенности речевого развития детей с умственной отсталостью в степени дебильности. Нарушения речи у умственно отсталых детей. Общая характеристика нарушений речи. Нарушения фонетической стороны речи у умственно отсталых

школьников и логопедическая работа по их преодолению. Нарушения лексики у умственно отсталых школьников. Нарушение связной речи у умственно отсталых школьников.

Тема 2. Психологическая диагностика и коррекция умственной отсталости

Психодиагностика познавательных процессов, личности и эмоций детей с умственной отсталостью. Дифференциальная диагностика детей с умственной отсталостью. Направления и модели коррекционной работы. Коррекционные программы. Коррекционные методики.

Тема 3. Специфика логопедической работы с умственно отсталыми детьми

Особенности логопедической работы по коррекции нарушений лексико-грамматического строя и формированию связной речи. Особенности логопедической работы по развитию лексики. Особенности логопедической работы по коррекции нарушений грамматического строя речи. Особенности нарушений письменной речи и их коррекция у умственно отсталых школьников.

Нарушения чтения у умственно отсталых школьников. Нарушения письма у умственно отсталых школьников. Особенности логопедической работы по коррекции нарушений письменной речи умственно отсталых школьников.

5. Образовательные технологии, применяемые при освоении дисциплины(модуля)

Основные образовательные технологии, применяемые при изучении дисциплины

— Технология контекстного обучения – обучение в контексте профессии (реализуется в учебных заданиях, учитывающих специфику направления и профиля подготовки).

— Технология проектной деятельности (реализуется при подготовке студентами проектных работ).

— Технология интерактивного обучения (реализуется в форме учебных заданий, предполагающих взаимодействие обучающихся, использование активных форм обратной связи).

— Технология электронного обучения (реализуется при помощи электронной образовательной среды СГУ при использовании ресурсов ЭБС, при проведении автоматизированного тестирования и т. д.).

Адаптивные образовательные технологии, применяемые при изучении дисциплины

При обучении лиц с ограниченными возможностями здоровья предполагается использование при организации образовательной деятельности адаптивных образовательных технологий в соответствии с условиями, изложенными в ОПОП (раздел «Особенности организации образовательного процесса по образовательным программам для инвалидов и лиц с ограниченными возможностями здоровья»), в частности: предоставление специальных учебных пособий и дидактических материалов, специальных технических средств обучения коллективного и индивидуального пользования, предоставление услуг ассистента (помощника), оказывающего обучающимся необходимую техническую помощь, и т. п. – в соответствии с индивидуальными особенностями обучающихся.

При наличии среди обучающихся лиц с ограниченными возможностями здоровья в раздел «Образовательные технологии, применяемые при освоении дисциплины» рабочей программы вносятся необходимые уточнения в соответствии с «Положением об организации образовательного процесса, психолого-педагогического сопровождения, социализации инвалидов и лиц с ограниченными возможностями здоровья, обучающихся в БИ СГУ» (П 8.70.02.05-2016).

Информационные технологии, применяемые при изучении дисциплины

— Использование информационных ресурсов, доступных в информационно-телекоммуникационной сети Интернет (см. перечень ресурсов в п. 8 настоящей программы).

— Составление и редактирование текстов при помощи текстовых редакторов.

— Представление информации с использованием средств инфографики.

— Создание баз данных (в том числе электронных).

— Создание электронных документов (компьютерных презентаций, видеофайлов, плейкастов и т. п.).

— Проверка файла работы на заимствования с помощью ресурса «Антиплагиат».

6. Учебно-методическое обеспечение самостоятельной работы студентов.

Оценочные средства для текущего контроля успеваемости, промежуточной аттестации по итогам освоения дисциплины

6.1. Самостоятельная работа студентов по дисциплине

6.1.1. Подготовка к практическим занятиям

Тема 1. Психолого-педагогическая характеристика умственно отсталых детей

Вопросы и практические задания:

1. Назовите психолого-педагогические подходы к развитию внимания умственно отсталых детей.
2. Дайте характеристику процессов памяти и операций мыслительной деятельности умственно отсталых детей.
3. Определите особенности речевого мышления умственно отсталых детей.
4. Какова взаимосвязь между интеллектуальным и эмоциональным развитием умственно отсталых детей.
5. Охарактеризуйте эмоциональное развитие умственно отсталых детей.
6. Дайте определение умственной отсталости
7. Проанализируйте структуру дефекта умственно отсталых детей..
8. Опишите классификации умственной отсталости.
9. Выделите особенности протекания психических процессов умственно отсталых детей.
10. Охарактеризуйте особенности внимания умственно отсталых детей.
11. Составьте психолого-педагогическую характеристику умственно отсталых детей.

Тема 2. Психологическая диагностика и коррекция умственной отсталости

Вопросы и практические задания:

1. Выделите разделы психолого-педагогического обследования.
2. В чём заключается специфика отбора диагностического инструментария при умственной отсталости?
3. Какие диагностические методики психологи используют для исследования психических процессов?
4. Роль дошкольного учреждения в подготовке умственно отсталого ребёнка к обучению.
5. Охарактеризуйте уровень развития учебной деятельности умственно отсталых детей.
6. Подобрать диагностические методики, способные оценить уровень познавательного, эмоционального развития.
7. Назовите основные подходы к диагностике умственной отсталости.
8. Составьте программу исследования познавательного развития умственного отсталых детей.
9. Составьте схему диагностики личностного развития детей с умственной отсталости.
10. Предложите направления диагностики умственно отсталых детей.

Тема 3. Специфика логопедической работы с умственно отсталыми детьми

Вопросы и практические задания:

1. Раскройте патогенетические факторы, обуславливающие особенности нарушений устной речи умственно отсталых детей.

2. Раскройте патогенетические факторы, обуславливающие особенности нарушений письменной речи умственно отсталых детей.
3. Раскройте особенности нарушений фонетической стороны речи у умственно отсталых детей.
4. Каковы особенности нарушений лексико-грамматического строя у умственно отсталых детей?
5. Охарактеризуйте особенности нарушений письменной речи у учащихся вспомогательной школы.
6. Раскройте содержание и специфику логопедической работы с умственно отсталыми детьми.
7. Охарактеризуйте этапы и содержание работы по формированию звукопроизношения у умственно отсталых детей, их специфику.
8. Охарактеризуйте этапы и содержание работы по развитию лексико-грамматических категорий у умственно отсталых детей, их специфику.
9. Охарактеризуйте этапы и содержание работы по развитию связной речи у умственно отсталых детей.
10. Охарактеризуйте этапы и содержание работы по коррекции письменной речи у умственно отсталых детей, их специфику.
11. Составить конспект логопедического занятия с ребенком с интеллектуальными нарушениями.

6.1.2 Подготовка контрольной работы

Психолого-педагогическая характеристика умственно отсталых детей

Вариант 1.

1. Опишите и сравните основные направления и приемы формирования словарного запаса у умственно отсталых детей.
2. Опишите и сравните основные направления и приемы формирования грамматического строя у умственно отсталых детей.

Вариант 2.

1. Опишите особенности фонетической стороны речи умственно отсталых детей. Охарактеризуйте основные направления коррекционной работы.
2. Опишите особенности лексики умственно отсталых детей. Охарактеризуйте основные направления коррекционной работы по развитию словаря.
3. Опишите особенности грамматического строя умственно отсталых детей. Охарактеризуйте основные направления коррекционной работы.

Вариант 3.

1. Опишите виды массажа органов артикуляции при дизартриях у умственно отсталых детей.
2. Опишите специфику логопедической работы по нормализации звукопроизношения у умственно отсталых детей.

Методические рекомендации по выполнению

Контрольная работа - вид отчета студента, способ проверки знаний по одному из разделов изучаемого курса. Контрольная работа выполняется с целью закрепления знаний, полученных студентом в ходе лекционных и семинарских занятиях. Написание контрольной работы призвано оперативно установить степень усвоения студентами учебного материала дисциплины и формирования соответствующих компетенций. Контрольная работа может включать задания на знания основных положений темы, терминов, сведений, требующих для запоминания и являющихся основополагающими в теме, выполнение конкретных практических заданий.

Контрольная работа выполняется студентом, в срок установленный преподавателем в печатном виде. Перед написанием работы необходимо внимательно ознакомиться с содержанием вопросов (или заданий) по лекции, учебнику, изучить рекомендуемую литературу, Ответы на контрольные вопросы должны быть полными, обстоятельно изложены и в целом раскрывающими содержание вопроса.

План контрольной работы, отражает все ключевые части текста работы. Введение, в котором дается общая характеристика работы: краткое обоснование актуальности темы, цель исследования. Основная часть - теоретические основы, краткая история, характеристика уровня разработанности в теории и практике изучаемой проблемы на основе анализа литературы. По ходу выполнения контрольной работы студенту необходимо ссылаться на те первоисточники, которые непосредственно цитируются или анализируются. Выводы (заключение), в котором сформулированы итоги всей работы. Список литературы, используемой при работе, составляется в алфавитном порядке по общепринятым правилам: фамилия и инициалы автора; полное и точное название книги без кавычек; сведения об издании; место издания; название издательства без кавычек; год издания; количество страниц). Если на титульном листе отсутствует фамилия автора, то запись данных о книге начинают с названия книги, после- чего указывают инициалы и фамилию редактора и далее - все остальные элементы. Приложение (перспективные планы, конспекты занятий, дидактический материал, рисунки, фотографии и др.).

Требования к оформлению контрольной работы:

1. Контрольная работа выполняется на листах формата А 4 с одной стороны.
2. Шрифт Times New Roman, кегль 14, интервал 1,5, поля стандартные: верхнее - 2 см, нижнее - 2 см, левое - 3 см, правое - 1.5.
3. Объем контрольной работы 12-15 страниц.
4. Нумерация страниц сквозная (включая приложения) в правом нижнем углу страницы.
5. Текст начинается с титульного листа. На следующей странице дается план (оглавление) с перечислением глав, параграфов с указанием страниц. Каждый пункт контрольной работы рекомендуется начинать с новой страницы.
6. В структуру контрольной работы помимо вопросов плана следует включить список литературы.
7. В тексте обязательны ссылки на список использованной литературы.
8. Главы нумеруются римскими цифрами, а параграфы - арабскими. Номера страниц проставляются внизу, справа арабскими цифрами (без точки). Титульный лист и страница, на которой расположено оглавление, не нумеруются, но принимаются за первую и вторую страницы.
9. Выдержки из источников, которые автор приводит дословно, берутся в кавычки, в конце цитаты (в квадратных скобках [5] или [5, С.56]), ставится номер источника в списке литературы.
10. В контрольной работе рекомендуется использовать не менее 3 литературных источников.

Критерии оценки контрольной работы

9-10 баллов	4-8 баллов	2-3 балла	1 балл	0 баллов
Присутствуют все компоненты работы. Представлен анализ нескольких источников рекомендованной литературы. Грамотные и	Работа в целом выполнена. Отмечаются некоторые неточности в изложении отдельных частей работы. Владение	В работе допущены значительные ошибки, не учтено большинство требований. Использовано малое	В работе допущены значительные ошибки, свидетельствующие о недостаточном уровне подготовки	Работа не выполнена.

полные ответы на вопросы по проблеме. Работа оформлена верно	основными позициями работы. Выполнено большинство требований работы	количество литературных источников Нарушено оформление работы	студента	
--	---	---	----------	--

6.1.3. Подготовка реферата

Психолого-педагогическая характеристика умственно отсталых детей

1. Особенности когнитивной сферы детей старшего дошкольного возраста
2. Психолого-педагогическая характеристика умственно отсталых детей.
3. Сравнительный анализ развития умственно отсталых детей, с ЗПР и нормы.
4. Динамика развития процессов познавательной деятельности детей дошкольного возраста с умственной отсталостью.
5. Особенности психомоторного развития умственно отсталых детей.
6. Специфика познавательного развития умственно отсталых детей.
7. Особенности эмоционального развития умственно отсталых детей.
8. Особенности личностного развития умственно отсталых детей.

Психологическая диагностика и коррекция умственной отсталости

1. Характеристика образовательных программ обучения умственно отсталых детей.
2. Трудности обучения умственно отсталых детей.
3. Основные подходы к диагностике и коррекции умственно отсталых детей.
4. Диагностика познавательного развития умственно отсталых детей.
5. Исследование межличностных взаимодействий в коррекционной группе.
6. Диагностика эмоционального развития умственно отсталых детей.
7. Диагностика и коррекция вторичных нарушений умственно отсталых детей.
8. Диагностика и коррекция коммуникативных взаимодействий умственно отсталых детей.
9. Психолого-педагогические условия эффективной коррекционно-педагогической работы умственно отсталых детей.
10. Приёмы и технологии психокоррекционной работы с умственно отсталыми детьми
11. Коррекция познавательного развития умственно отсталых детей.
12. Коррекция эмоционального развития умственно отсталых детей.
13. Методические рекомендации по организации коррекционно-развивающей работы с умственно отсталыми детьми.

Методические рекомендации по выполнению

Объем реферата обычно составляет 7-15 страниц, в редких случаях до 20. Стандартный реферат традиционно состоит из нескольких частей.

1. Титульный лист. При оформлении титульного листа учитываются требования учебного заведения. Оформлять титульный лист нужно предельно внимательно, чтобы не было опечаток. Номер страницы на титульном листе не ставится.

2. Оглавление к реферату содержит перечень глав, параграфов и номера страниц к ним. Часто вместо оглавления, требуют написать план. План может быть простым, когда требуется пронумерованным списком перечислить название параграфов реферата, и составным, когда помимо параграфов указывают и их подпункты.

3. Введение. Оно может состоять из одного абзаца, а может занимать страницу-полторы. Главная его цель – ввести читателя в суть проблемы. Во введении обосновывается выбор темы, ее актуальность, очерчиваются цели и задачи работы. Если это необходимо, делаем краткий обзор использованных источников.

4. В основной части реферата излагаются основные концепции, представленные в источниках. Прежде чем приступить к написанию основной части, необходимо

определились с названиями глав и параграфов и выстроить последовательную цепочку изложения мыслей. При цитировании оформляются ссылки (например [10, с. 355]).

Критерии оценивания.

5 баллов - выполнены все требования к написанию и защите реферата: обозначена проблема и обоснована её актуальность, сделан краткий анализ различных точек зрения на рассматриваемую проблему и логично изложена собственная позиция, сформулированы выводы, тема раскрыта полностью, выдержан объём, соблюдены требования к внешнему оформлению, даны правильные ответы на дополнительные вопросы.

4 балла – основные требования к реферату и его защите выполнены, но при этом допущены недочёты. В частности, имеются неточности в изложении материала; отсутствует логическая последовательность в суждениях; не выдержан объём реферата; имеются упущения в оформлении; на дополнительные вопросы при защите даны неполные ответы.

2-3 балла – имеются существенные отступления от требований к реферированию: тема освещена лишь частично; допущены фактические ошибки в содержании реферата или при ответе на дополнительные вопросы; во время защиты отсутствует вывод.

0-1 баллов – тема реферата не раскрыта, обнаруживается существенное непонимание проблемы, реферат не удовлетворяет всем требованиям.

6.1.4. Подготовка деловой игры

Темы деловых игр

1. Беседа логопеда родителями по проблемам речевого развития умственно отсталых детей.
2. Индивидуальное логопедическое занятие с умственно отсталыми детьми.
3. Проведение фрагментов обследования с последующим анализом и составлением заключений.
4. Деятельность ПМПк по отбору детей в компенсирующие группы.
5. Педагогический совет « Психолого-педагогическая характеристика умственно отсталых детей».
6. Деятельность логопеда по коррекции звукопроизношения умственно отсталых детей.
7. Моделирование сбора анамнеза у умственно отсталых детей
8. Логопедическое обследование детей дошкольного возраста с умственной отсталостью.
9. Проведение фрагмента фронтальной работы по коррекции дисграфии у умственно отсталых школьников.

Методические рекомендации по выполнению

Деловые игры - моделирование различных ситуаций, с которыми студенты будут иметь дело в своей профессиональной деятельности, проектирование способов действий в условиях предложенных ситуаций, демонстрация своих знаний и умений для решения определенной практической проблемы. Для проведения деловой игры необходимы: заданная ситуация, определение ролей, подбор действующих лиц (героев), проигрывание сцены, обсуждение и анализ результата. Этот вид деятельности является групповым и позволяет активно вовлекать всех участников в решение поставленной задачи.

Деловая игра включает три основных этапа: начальный, производственный, заключительный.

Общая продолжительность игры составляет 2-4 академических часа и может варьироваться в зависимости от количества игровых команд и имитируемой профессиональной деятельности.

Регламент игры:

1. Ознакомление участников с целью, задачами и правилами ДИ.
2. Формирование игровых команд.
3. Разработка деловой игры.
4. Сценарий деловой игры.
5. Реализация деловой игры.
6. Подведение итогов ДИ.
7. Групповое обсуждение хода ДИ.
8. Заключительное слово руководителя ДИ.

Игровые роли назначаются по желанию студентов, либо путем жеребьевки.

Описание и тактика деловой игры

- 1) Сначала демонстрируются несколько разнообразных игровых методик;
- 2) Затем некоторые простые методики предлагается провести (повторить) самим обучающимся;
- 3) Далее происходит знакомство с основами самостоятельного конструирования игр и с конструктивными элементами;
- 4) После этого каждый на листочке придумывает 1 — 2 варианта своих игр (или «идей» игр, или модификаций уже известных игр, включая и только что продемонстрированные профориентационные игровые процедуры);
- 5) Далее организуется работа в 2 — 4 командах по 5 — 7 человек (листочки с идеями участников пускаются по кругу, каждый оценивает все эти идеи, выбирается 1 — 2 наиболее удачные идеи и готовятся выступающие от данной команды);
- 6) После этого организуются выступления-обсуждения от каждой команды (на этом этапе важно не столько «критиковать» и «осуждать», сколько выделять удачные моменты и общими усилиями развивать их);
- 7) Если представленные игры получаются удачными (целостными, завершенными, понятными), можно попросить авторов провести данные игры со всей группой, после чего можно вновь обсудить игру и предложить новые идеи по ее дальнейшей доработке.

Критерии оценивания деловой игры

9-10 баллов	6-8 баллов	3-5 баллов	1-2 балла	0 баллов
даны исчерпывающие и обоснованные ответы на все поставленные вопросы, правильно и рационально (с использованием игровых методик) решены практические задачи; при ответах выделялось главное, все теоретические положения умело увязывались с профессиональным и; ответы были четкими и краткими, а мысли излагались в	даны полные, достаточно обоснованные ответы на поставленные вопросы, правильно решены практические задания; при ответах не всегда выделялось главное, отдельные положения недостаточно увязывались с профессиональными требованиями;	даны в основном правильные ответы на все поставленные вопросы, но без должной глубины и обоснования, при решении практических задач студент не использовал прежний опыт и не применял новые методики; при ответах не выделялось главное;	В процессе деловой игры допущены значительные ошибки, свидетельствующие о недостаточном уровне подготовки студента	Деловая игра не реализована из-за неготовности к ней студентов

<p>логической последовательности ; показано умение самостоятельно анализировать факты, события, явления, процессы в их взаимосвязи. Соблюдался регламент и структура деловой игры. Проявление активности во время деловой игры. Компетентность в моделируемой профессиональной деятельности.</p>	<p>при решении практических задач не всегда использовались современные методики; ответы в основном были краткими, но не всегда четкими. Не всегда соблюдался регламент и структура деловой игры. Избирательная активность на разных этапах реализации деловой игры. В целом показана компетентность профессиональной деятельности</p>	<p>ответы были многословными, нечеткими и без должной логической последовательности; на отдельные дополнительные вопросы не даны положительные ответы. Не все структурные компоненты игры реализованы. Пассивность в процессе деловой игры.</p>		
--	---	---	--	--

6.1.5. Подготовка портфолио

Темы портфолио

1. Речевые карты и протоколы обследования умственно отсталых детей.
2. Методики логопедического обследования умственно отсталых детей.
3. Технологии логопедической работы с умственно отсталыми детьми.
4. Коррекционные программы для умственно отсталых детей.
5. Конспекты логопедических занятий с умственно отсталыми детьми.
6. Комплекс игр и упражнений по коррекции речевого развития детей с умственной отсталостью.

Методические рекомендации по выполнению

Тематическое портфолио включает в себя материалы, которые отражают цели, процесс и результат решения какой-либо конкретной проблемы. В него входят работы студентов в рамках той или иной темы курса (модуля). Дает возможность глубокой и детальной проработки отдельной темы.

Портфолио- комплект документов, самостоятельных работ студента.

Сущность портфолио заключается в организации накопления, отбора, анализа продуктов учебной, познавательной деятельности студентов, а также соответствующих информационных материалов из внешних источников, таких как литература и интернет.

Студент по заданию преподавателя, отбирает в свое «досье» работы, выполненные им на определенную тематику, систематизируя и анализируя полученный материал.

Основная цель портфолио – формирование ценностных ориентаций, активной личностной позиции, готовности к сотрудничеству и саморазвитию через предъявление, рефлексию и анализ образовательных и профессиональных достижений.

Портфолио позволяет решать следующие задачи:

- отслеживание индивидуальных достижений студента; динамики развития профессионально – значимых качеств, успешности освоения общих и профессиональных компетенций на основе накопления и систематизации документов, отзывов, работ, других свидетельств;
- оценка эффективности саморазвития по результатам, материализованным продуктам, свидетельствам учебной деятельности;
- формирование и совершенствование учебной мотивации, мотивации достижений и мотивации на профессиональную деятельность;
- поощрение активности и самостоятельности, расширение возможности для самореализации обучающихся;
- развитие навыков рефлексивной и оценочной деятельности студентов;
- совершенствование навыков целеполагания, планирования и организации собственной деятельности, проектирования профессионально – личностного саморазвития.

Функции портфолио:

- функция предъявления личных, образовательных и профессиональных достижений - образовательных характеристик, ценностных ориентаций, профессиональной компетентности студента;
- функция фиксации, накопления и оценки индивидуальных образовательных и профессиональных достижений студента, их динамики в процессе освоения образовательной программы;
- функция формирования личной ответственности за результаты учебно-профессиональной деятельности, профессионально – личностного самосовершенствования, мотивации и интереса.

Структура портфолио:

Оглавление. В оглавлении указываются все разделы портфолио с указанием номеров страниц, на которых они находятся.

Самопрезентация. В разделе Самопрезентация студент может представить «самопрезентовать» себя различными способами (сочинение, эссе, фотографии, рисунки и т.д.).

Тезаурус. данный раздел включает собой терминологический словарь. Терминологический словарь должен содержать не менее 20 определений основных понятий.

Подбор материала по определенной тематике.

Использование информационных технологий. Студент создает минимум 2 презентации по теме. Общий объем презентации может составлять 7-15 слайдов.

Срок сдачи портфолио – последнее практическое занятие по курсу в каждой группе. Несвоевременная сдача портфолио может привести к снижению баллов.

Требования к выполнению портфолио:

Портфолио выполняется студентом самостоятельно в отдельной папке с титульным листом на стандартных листах формата А4, шрифт Times New Roman, кегель 12, интервал – 1, поля: верхнее, нижнее – 2,0; слева – 3,0; справа – 1,5. Форматирование по ширине. Отступ первой строки - 1,27.

Оформления портфолио включает в себя обязательные элементы: титульный лист; сопроводительное письмо автора с кратким описанием портфолио, определением его цели и предназначения; аннотированное содержание (оглавление) с перечислением основных элементов портфолио; система теоретического и практического материала по теме. самоанализ.

Критерии оценивания портфолио

10 баллов	8-9 баллов	4-7 баллов	1-3 балл	0 баллов
------------------	-------------------	-------------------	-----------------	-----------------

<p>Соответствие и оформление портфолио всем предъявляемым требованиям. Использовано большое количество источников. Информация и учебные материалы непосредственно связаны с тематикой. Собранные портфолио материалы отражают освоенные компетенции. Все страницы портфолио выполнены в одном стиле. Работа оформлена верно</p>	<p>Соответствие и оформления и содержания портфолио предъявляемым требованиям. Использованы различные источники. Информация и учебные материалы непосредственно связаны с тематикой. Собранные портфолио материалы в основном отражают освоенные компетенции. Все страницы портфолио выполнены в едином стиле. Незначительные нарушения при оформлении портфолио.</p>	<p>Оформление и содержание портфолио в основном соответствует предъявляемым требованиям. Использованы различные источники, но в недостаточном количестве. Информация и учебные материалы непосредственно связаны с тематикой. Собранные в портфолио материалы в основном отражают освоенные компетенции. Не все страницы портфолио выполнены в едином стиле. Нарушена структура и требования по оформлению портфолио</p>	<p>В работе допущены значительные ошибки, свидетельствующие о недостаточном уровне подготовки студента</p>	<p>Работа не выполнена.</p>
---	---	--	--	-----------------------------

6.2. Оценочные средства

для текущего контроля успеваемости по дисциплине

В связи с принятой в СГУ имени Н. Г. Чернышевского балльно-рейтинговой системой учета достижений студента (БАРС) баллы, полученные в ходе текущего контроля, распределяются по группам:

- лекции;
- практические занятия;
- самостоятельная работа;

1. Посещение **лекций** и участие в формах экспресс-контроля – от 0 до 10 баллов.

2. Посещение **практических занятий**, выполнение программы занятий – от 0 до 10 баллов. Вопросы и задания практических занятий см. в разделе 6.1.1.

3. Самостоятельная работа:

Контрольная работа - 0 до 10 баллов (методические рекомендации по подготовке контрольной работы см. в разделе 6.1.2).

Реферат - 0 до 5 баллов (Тематику рефератов, требования к ним и рекомендации по выполнению см. в разделе 6.1.3).

Деловая игра - 0 до 10 баллов (методические рекомендации по подготовке деловой игры см. в разделе 6.1.4).

Портфолио - 0 до 10 баллов (Тематику конспектов, требования к ним и рекомендации по выполнению см. в разделе 6.1.5).

6.3. Оценочные средства

для промежуточной аттестации по дисциплине

Экзамен 4 курс, 7семестр

Экзамен проводится в форме защиты проекта по следующей тематике:

1. Коррекционно-логопедическая работа с умственно отсталыми детьми.
2. Технологии логопедической работы с умственно отсталыми детьми.
3. Консультативная работа учителя - логопеда с воспитателями и родителями ребенка с умственной отсталостью.
4. Организация и содержание деятельности логопеда в рамках деятельности ПМПк и ПМПк
5. Психолого-педагогическое изучение умственно отсталых детей.
6. Организация игровой деятельности с умственно отсталыми детьми.
7. Обучение грамоте умственно отсталых детей.

Защита проекта предполагает следующие этапы: защита проекта студентом; ответы на вопросы; доведение до студента выводов и рекомендаций).

Требования к студенту на защите:

1. Четкое, логическое, последовательное раскрытие содержания разделов проекта, свидетельствующее о его профессиональной компетенции.
2. Владение навыками публичного выступления (логика рассуждения, культура речи, умение обоснованно отвечать на вопросы комиссии).
3. Соблюдение регламента защиты (для защиты проекта студенту отводится 5-7 минут).

Критерии оценки

31-40 баллов	21-30 баллов	11-20 баллов	0-10 баллов
Проделанная работа решает или детально	Проделанная работа прорабатывает	Проделанная работа не	В работе допущены

<p>прорабатывает на материале проблемные теоретические вопросы в определенной научной области. Использованы современные технологии и методы исследования. Присутствуют все структурные компоненты. Интересная форма представления проекта Компетентность при защите проекта.</p>	<p>общие проблемные теоретические вопросы в определенной научной области. Не всегда используются современные технологии и методы исследования. Отмечаются некоторые неточности в изложении отдельных структурных компонентов работы Хороший стиль изложения при представлении проекта. При защите проекта незначительные ошибки.</p>	<p>актуальна и не современна. Используются не современные технологии и методы исследования. Не учитывает основные структурные компоненты проекта. Допускаются ошибки при защите и представлении проекта.</p>	<p>значительные ошибки, свидетельствующие о недостаточном уровне подготовки студента</p>
--	--	--	--

7. Данные для учета успеваемости студентов в БАРС

Таблица 1. Таблица максимальных баллов по видам учебной деятельности

1	2	3	4	5	6	7	8	9
Семестр	Лекции	Лабораторные занятия	Практические занятия	Самостоятельная работа	Автоматизированное тестирование	Другие виды учебной деятельности	Промежуточная аттестация	Итого
7	10	0	10	40	0	0	40	100

Программа оценивания учебной деятельности студента 7 семестр

Лекции

Посещаемость, опрос, активность и др. – от 0 до 10 баллов.

Лабораторные занятия

Не предусмотрено

Практические занятия

Посещаемость, опрос, активность и др. – от 0 до 10 баллов.

Самостоятельная работа. Всего за семестр – от 0 до 40 баллов.

Контрольная работа (от 0 до 10 баллов).

Рефераты (от 0 до 10 баллов).

Деловая игра (от 0 до 10 баллов).

Портфолио (от 0 до 10 баллов).

Автоматизированное тестирование

Не предусмотрено

Другие виды учебной деятельности

Не предусмотрено

Промежуточная аттестация. Экзамен.

ответ на «отлично» оценивается от 31 до 40 баллов;

ответ на «хорошо» оценивается от 21 до 30 баллов;

ответ на «удовлетворительно» оценивается от 11 до 20 баллов;

ответ на «неудовлетворительно» оценивается от 0 до 10 баллов.

Таким образом, максимально возможная сумма баллов за все виды учебной деятельности студента за 7 семестр по дисциплине «Логопедическая работа с умственно отсталыми детьми» составляет 100 баллов.

Таблица 2. Пересчет полученной студентом суммы баллов в оценку

85-100 баллов	«отлично»
69-84 баллов	«хорошо»
50-68 баллов	«удовлетворительно»
0-49 баллов	«неудовлетворительно»

8. Учебно-методическое и информационное обеспечение дисциплины (модуля)

а) литература

1. Уманская, Т. М. Клиника интеллектуальных нарушений : учебное пособие / А. Г. Московкина, Т. М. Уманская. – Москва : Прометей, 2013. – 246 с. – ISBN 978-5- 7042-2472-3. – URL: <http://znanium.com/catalog/product/557836> (дата обращения: 25.09.2019).
2. Лапшин, В. А. Основы дефектологии : учебное пособие / В. А. Лапшин, Б. П. Пузанов. – Москва : Просвещение, 1991. – 143 с.
3. Логопедия : учебник для студентов дефектологических факультетов педагогических вузов / под редакцией Л. С. Волковой. – Москва : Владос, 2009. – 703 с.

б) программное обеспечение и Интернет-ресурсы

1. Средства MicrosoftOffice
 - MicrosoftOfficeWord – текстовый редактор;
 - MicrosoftOfficeExcel – табличный редактор;
 - MicrosoftOfficePowerPoint – программа подготовки презентаций;
3. ИРБИС – система автоматизации библиотек.
4. Операционная система специального назначения «ASTRA LINUX SPECIAL EDITION».

Интернет-ресурсы

Единая коллекция цифровых образовательных ресурсов [Электронный ресурс]. – URL: <http://scool-collection.edu.ru>

Единое окно доступа к образовательным ресурсам [Электронный ресурс]. – URL: <http://window.edu.ru>

Электронная библиотека учебно-методической литературы. – URL: <http://www.library.sgu.ru>

Издательство «Юрайт» [Электронный ресурс]: электронно-библиотечная система. – URL: <http://biblio-online.ru>

eLIBRARY.RU [Электронный ресурс]: научная электронная библиотека. – URL: <http://www.elibrary.ru>

IPRbooks[Электронный ресурс]: электронно-библиотечная система. – URL: <http://iprbookshop.ru>

9. Материально-техническое обеспечение дисциплины (модуля)

- Учебные аудитории, оборудованные комплектом мебели, доской.
- Комплект проекционного мультимедийного оборудования.
- Компьютерный класс с доступом к сети Интернет.
- Библиотека с информационными ресурсами на бумажных и электронных носителях.
- Офисная оргтехника.

Программа составлена в соответствии с требованиями Федерального государственного образовательного стандарта высшего образования по направлению подготовки 44.03.03 Специальное (дефектологическое) образование.

Автор – доцент Фадина Г. В.

Программа одобрена на заседании кафедры дошкольного и начального образования.

Протокол № 2 от «18» сентября 2019 года.