

МИНОБРНАУКИ РОССИИ
Федеральное государственное бюджетное образовательное учреждение
высшего образования
«САРАТОВСКИЙ НАЦИОНАЛЬНЫЙ ИССЛЕДОВАТЕЛЬСКИЙ
ГОСУДАРСТВЕННЫЙ УНИВЕРСИТЕТ ИМЕНИ
Н.Г. ЧЕРНЫШЕВСКОГО»

Балашовский институт (филиал)

УТВЕРЖАЮ:
Директор БИ СГУ
доцент А.В. Шатилова
« 30 » 2023 г.





Рабочая программа производственной практики

Психолого-педагогическая практика

Направление подготовки бакалавриата
44.03.05 Педагогическое образование (с двумя профилями подготовки)
Профили подготовки

Физическая культура. Безопасность жизнедеятельности
Квалификация (степень) выпускника
Бакалавр

Форма обучения
Заочная
Балашов
2023

Статус	Фамилия, имя, отчество	Подпись	Дата
Преподаватель-разработчик	Федотова Ирина Анатольевна		30.05.2023
Председатель НМК	Мазалова Марина Алексеевна		30.05.2023
Заведующий кафедрой	Карина Ольга Витальевна		30.05.2023
Начальник УМО	Бурлак Наталия Владимировна		30.05.23

СОДЕРЖАНИЕ

1. Цели производственной практики	3
2. Тип (форма) производственной практики и способ ее проведения	3
3. Место производственной практики в структуре ООП.....	3
4. Результаты обучения по практике	3
5. Структура и содержание производственной практики.....	5
6. Образовательные технологии, используемые на производственной практике.....	7
7. Учебно-методическое обеспечение самостоятельной работы студентов на производственной практике	9
8. Данные для учета успеваемости студентов в БАРС	12
9. Учебно-методическое и информационное обеспечение производственной практики. ...	14
10. Материально-техническое обеспечение производственной практики.	16

1. Цели производственной практики

Цель - получение первичных профессиональных умений и навыков, формирование психолого-педагогической готовности к сопровождению учебно-воспитательного процесса.

2. Тип (форма) производственной практики и способ ее проведения

Тип практики: ознакомительная.

Способ проведения практики: стационарный.

3. Место практики в структуре ООП

Практика входит в Блок 2 «Практика», относится к обязательной части учебного плана.

Учебная психолого-педагогическая практика проводится в 5 семестре.

Для прохождения учебной психолого-педагогической практики студенты используют компетенции, сформированные в процессе теоретического изучения дисциплин базовой и вариативной частей ООП бакалавриата, а также в результате самостоятельной работы по профессиональному самообразованию.

Учебная психолого-педагогическая практика обеспечивает подготовку студента к выполнению педагогической деятельности, формирует его профессионально-педагогическое мировоззрение и закладывает возможность продолжения профессионального самосовершенствования.

Прохождению практики должно предшествовать изучение следующих дисциплин: «Психолого-педагогическое сопровождение учебно-воспитательного процесса»; «Психолого-педагогические аспекты взаимодействия участников образовательного процесса».

4. Результаты обучения по практике

Код и наименование компетенции	Код и наименование индикатора (индикаторов) достижения компетенции	Результаты обучения
ОПК-3 Способен организовывать совместную и индивидуальную учебную и воспитательную деятельность обучающихся, в том числе с особыми образовательными потребностями, в соответствии с требованиями федеральных государственных образовательных стандартов	4.1_Б.ОПК-3. Реализует индивидуальные программы развития и психолого-педагогической поддержки обучающихся. Понимает эффективность использования стратегии сотрудничества для достижения поставленной цели, определяет свою роль в команде государственных образовательных стандартов.	УМЕТЬ: - Умеет на основе наблюдения, использования технологий психолого-педагогической диагностики, с учетом рекомендаций педагогов и других специалистов выявлять индивидуальные особенности обучающегося, определять актуальные зоны развития и психолого-педагогического сопровождения;

		- Умеет анализировать индивидуальные программы развития и психолого-педагогической поддержки обучающегося с точки зрения учета его индивидуальных особенностей
ОПК-6 Способен использовать психолого-педагогические технологии в профессиональной деятельности, необходимые для индивидуализации обучения, развития, воспитания, в том числе обучающихся с особыми образовательными потребностями.	1.1_Б.ОПК-6. Использует наблюдение и технологии психолого-педагогической диагностики для изучения индивидуальных особенностей обучающихся. ³	«ЗНАТЬ»: - Имеет представление о способах изучения индивидуальных особенностей обучающихся, о сущности используемых методик диагностики, их возможностях и ограничениях, о процедурах проведения исследования и способах оформления результатов; «УМЕТЬ»: - Умеет использовать методы изучения индивидуальных особенностей обучающихся.
ПК-6. Владеет навыками участия в разработке и реализации различного типа проектов в образовательных организациях в педагогической сфере.	4.1_Б.ПК-6. Участвует в проектировании и реализации индивидуальной программы психолого-педагогического сопровождения обучающегося.	«УМЕТЬ» - Умеет проектировать индивидуальную программу психолого-педагогического сопровождения обучающегося..

5. Структура и содержание практики

Общая трудоемкость практики составляет 18 зачетных единиц 648 часов.

№ п/п	Разделы (этапы) практики	Виды учебной работы на практике, включая само- стоятельную работу сту- дентов и трудоемкость (в часах)	В том числе количество часов на практическую подготовку	Формы текущего контроля
	Подготовительный этап	6		
1	Проведение установочной конференции по практике	2	2	Посещение установочной конференции
2	Практическая работа			
3	Моделирование педагогической ситуации на разрешение педагогического конфликта	10	10	
4	Разработка памятки по разрешению педагогического конфликта	20	20	
4.1	Анализ программы психолого-педагогической службы в общеобразовательной организации	10	10	
4.2	Разработка мероприятия по профориентационной работе для обучающихся	10	10	
4.3	Оформление дневника по практике	10	10	
4.4	Оформление аналитического отчета и дневника по практике	10	10	
5	Оформление результатов и защита отчета по практике			
5.1	Оформление отчета по практике	3	3	Отчет по практике
5.2	Проведение итоговой конференции	2	2	Посещение итоговой конференции
5.3	Защита отчета по практике	1	1	Защита отчета
	Промежуточная аттестация	30	30	
	Итого	108	108	
	Промежуточная аттестация			Зачет с оценкой

Формы проведения практики: проводится дискретно путем выделения в календарном учебном графике непрерывного периода учебного времени для проведения практики.

Место и время проведения учебной практики.

Место проведения: БИ СГУ.

Учебная психолого-педагогическая практика проводится в период, выделенный в календарном учебном графике 5 семестра.

Практика проводится под руководством преподавателей кафедры педагогики и психологии.

Формы промежуточной аттестации (по итогам практики)

Основным итогом учебной психолого-педагогической практики является подготовленный отчет учебной психолого-педагогической практики.

По итогам практики студент готовит отчет, в котором сообщает о реализации плана практики, о полученных результатах, анализирует успешность собственной деятельности (достижение планируемых результатов обучения), излагает собственные соображения о необходимости и перспективах совершенствования собственной подготовки, высказывает предложения об улучшении организации практики.

Студент выступает на итоговой конференции по практике с защитой своего отчета.

Итоговая конференция проводится в сроки, установленные приказом по институту, но не позднее, чем через неделю после окончания практики.

Руководители (преподаватели по кафедре педагогики и психологии) оценивают итоги практики, учитывая результаты защиты отчета, и выставляют зачет с оценкой, осуществляет учет успеваемости студента в БАРС.

Руководители практики после проверки качества оформленной документации выставляют зачет с оценкой за практику в экзаменационную ведомость и в зачетную книжку студента.

6. Образовательные технологии, используемые на практике

Основные образовательные технологии, применяемые на практике

- Технология развития критического мышления и проблемного обучения (реализуется при решении задач проблемного характера, при анализе документов, различных аспектов образовательного процесса).
- Технология контекстного обучения (обучение в контексте профессии) реализуется формате практической подготовки – в учебных заданиях, учитывающих специфику направления и профиля подготовки. Профессиональные действия и задачи, через которые у студентов формируются профессиональные навыки, соответствующие профилю образовательной программы:
 - ✓ анализ педагогической деятельности и образовательного процесса на практических занятиях, проводимых в образовательной организации;
 - ✓ проектирование внеурочных мероприятий;
 - ✓ моделирование взаимодействия с обучающимися / родителями и законными представителями обучающихся (уроков, занятий, мероприятий, бесед, собраний, конференций и др.);
 - ✓ задания на выработку отдельных умений в области обучения, воспитания, контроля результатов образовательной деятельности (например, умение составлять интерактивные презентации, умение проверять и оценивать письменные работы обучающихся, умение грамотно организовать и провести динамическую паузу и т. д.).
- Технология проектной деятельности (реализуется при проектировании компонентов образовательной программы, индивидуальных образовательных маршрутов и их компонентов, педагогических действий, мероприятий, элементов образовательной среды, в том числе средств обучения и др.).
- Технология интерактивного обучения (реализуется в форме заданий, предполагающих взаимодействие студентов при выполнении заданий, использование активных форм обратной связи, проведение конференций, дискуссий и т.д., в том числе в дистанционной форме).
- Технология электронного обучения (реализуется при помощи электронной образовательной среды СГУ, при использовании ресурсов ЭБС и интернет-сервисов, при проведении мероприятий в дистанционном формате и т. д.).

Адаптивные образовательные технологии, применяемые на практике

При обучении лиц с ограниченными возможностями здоровья предполагается использование при организации образовательной деятельности адаптивных образовательных технологий в соответствии с условиями, изложенными в ОПОП (раздел «Особенности организации образовательного процесса по образовательным программам для инвалидов и лиц с ограниченными возможностями здоровья»), в частности: предоставление специальных учебных пособий и дидактических материалов, специальных технических средств обучения коллективного и индивидуального пользования, предоставление услуг ассистента (помощника), оказывающего обучающимся необходимую техническую помощь, и т. п. – в соответствии с индивидуальными особенностями обучающихся.

При наличии среди обучающихся лиц с ограниченными возможностями здоровья в раздел «Образовательные технологии, применяемые при освоении дисциплины» рабочей программы вносятся необходимые уточнения в соответствии с «Положением об организации образовательного процесса, психолого-педагогического сопровождения, социализации инвалидов и лиц с ограниченными возможностями здоровья, обучающихся в БИ СГУ» (П 8.70.02.05-2016).

Информационные технологии, применяемые на практике

- Использование информационных ресурсов, доступных в информационно-телекоммуникационной сети Интернет (см. перечень ресурсов в п. 9 настоящей программы).
- Составление и редактирование текстов при помощи текстовых редакторов.
- Представление информации с использованием средств инфографики.
- Создание электронных документов (компьютерных презентаций, видеофайлов, плейкастов и т. п.).

7. Учебно-методическое обеспечение самостоятельной работы студентов на производственной практике

7.1. Руководство практикой

Руководство учебной психолого-педагогической практикой осуществляют преподаватели по кафедре педагогики и психологии, закрепленные за студентом для выполнения заданий практики.

Руководители выполняют следующие функции:

- а) совместно составляют план проведения практики;
- б) совместно разрабатывают индивидуальные задания для обучающихся, выполняемые в период практики;
- в) совместно осуществляют контроль за соблюдением сроков проведения практики и соответствием её содержания требованиям настоящей программы практики;
- г) совместно оказывают методическую помощь обучающимся при выполнении ими индивидуальных заданий;
- д) совместно оценивают результаты прохождения практики обучающимися.

7.2. Организация практики

Обязанности по организации учебной психолого-педагогической практики возлагаются на преподавателей кафедры педагогики и психологии, которые:

- а) осуществляют предварительное распределение студентов для прохождения практики;
- б) организуют проведение установочных занятий по практике;
- в) организуют итоговую конференцию;
- г) контролируют качество оформления документации по практике студентом, и в случае необходимости выносит рекомендации по исправлению документации;
- д) выставляют зачет с оценкой за практику в зачетную книжку студента и в экзаменационную ведомость;
- е) организуют работу по совершенствованию методического обеспечения практики.

Не позднее первого дня практики проводится установочная конференция, которая включает в себя консультации по организации и проведению практики, а также инструктаж по технике безопасности.

Итоговая конференция проводится не позднее, чем через неделю после окончания практики. До начала итоговой конференции студенты должны сдать отчеты по практике с оценочными листами руководителям практики.

7.3. Методические рекомендации для студентов

Задание 1. Моделирование педагогической ситуации на разрешение педагогического конфликта в общеобразовательной организации (не менее трех).

Методические рекомендации. При выполнении этого задания студенту необходимо изучить теоретические аспекты педагогических конфликтов (понятие и сущность педагогических конфликтов; типы и виды педагогических конфликтов; особенности протекания педагогических конфликтов; стратегии поведения в педагогическом конфликте; алгоритм деятельности по разрешению педагогических конфликтов). Студенту предлагается смоделировать педагогическую ситуацию на разрешение педагогического конфликта и предложить алгоритм ее решения. Результатом проделанной работы должна стать памятка, разработанная студентом по разрешению педагогического конфликта в конкретной сложившейся конфликтной ситуации (памятка должна быть информативной и содержать не более 5-10 пунктов).

Задание 2. Анализ программы психолого-педагогической службы в общеобразовательной организации.

Методические рекомендации. При выполнении этого задания студент знакомится с документами, которые разрабатывает педагог-психолог (планы работы на год). Студент анализирует нормативную документацию педагога-психолога по профориентационной работе по следующей схеме:

1. Пояснительная записка (компоненты пояснительной записки, корректность представленных цели задач, соответствие цели задач профориентационной работы и пр.).

2. Содержание профориентационной работы (направления работы, разнообразие форм работы).

3. Работа с родителями (информационный блок).

4. Работа с отдельными категориями воспитанников (одаренными, девиантными, с ОВЗ и пр.)

Нормативную документацию по психолого-педагогической службе студент может найти на сайте любой общеобразовательной организации.

Задание 3. Разработать мероприятие по профориентационной работе для обучающихся (с 5 по 11 класс, на выбор).

Методические рекомендации. Студент разрабатывает план мероприятия, цель, задачи, описывает содержание мероприятия. Свою разработку студент демонстрирует в виде презентации.

Задание 4. Заполнение дневника практики.

Методические рекомендации. В дневнике фиксируется ежедневная деятельность студента-практиканта, ее анализ, выводы, размышления. График своей работы студент согласовывает с преподавателем кафедры педагогики.

Образец оформления титульного листа

Дневник прохождения производственной практики
Студента(ки) ____ курса ____ группы ____ (ФИО) _____ факультета _____ направления подготовки «Психолого-педагогическое образование» профиль _____ проходившего (ей) _____ производственную практику в _____ с ____ по _____ 20 __ г.
Руководитель практики _____ (ФИО)

Дневник прохождения производственной проектно-технологической практики представляет собой ежедневные записи по следующей форме:

Дата	Краткое описание работы и ее анализ	Примечание

Для успешной защиты результатов работы, выполненной во время прохождения производственной практики, магистрант предоставляет на кафедру следующую отчетную документацию:

- 1) Договор с образовательной организацией.
- 2) Дневник учебной ознакомительной практики – представляет собой хронометраж (по датам) основных мероприятий, проведенных практикантом в рамках выполнения индивидуального плана.

Дневник составляется студентом в соответствии с индивидуальным планом практики.

Индивидуальный план работы составляется в самом начале практики на весь ее период студентом совместно с руководителем практики в организации на основе заданий, полученных на кафедре и после консультации с руководителем практики от факультета.

В нем необходимо отразить все виды работ и все мероприятия, которые должен провести практикант, с указанием сроков.

- 3) Характеристика студента-практиканта, заверенная подписями педагога-психолога и директора организации, а также печатью организации.

- 4) Отзыв руководителя практики от организации о прохождении производственной практики студентом.

- 5) Отчет об учебной практике, который содержит описание результатов освоения деятельности, предусмотренной планом практики; рефлексивный анализ опыта, приобретенного в процессе ее прохождения; приложения (методические разработки).

8. Данные для учета успеваемости студентов в БАРС

Таблица 1. Таблица максимальных баллов по видам учебной деятельности

1	2	3	4	5	6	7	8
Лекции	Лабораторные занятия	Практические занятия	Самостоятельная работа	Автоматизированное тестирование	Другие виды учебной деятельности	Промежуточная аттестация	Итого
0	0	0	40	0	30	30	100

Программа оценивания учебной деятельности студента 5 семестр

Лекции.

Не предусмотрены

– Самостоятельная работа в соответствии с планом работы на практике – от 0 до 40 баллов:

– моделирование педагогической ситуации по разрешению педагогических конфликтов – от 0 до 20 баллов;

– анализ программы работы психолого-педагогической службы – от 0 до 20 баллов.

Автоматизированное тестирование

Не предусмотрено.

Другие виды учебной деятельности - от 0 до 30 баллов:

– участие в установочной и итоговой конференциях – от 0 до 2 баллов;

– дневник практики по педагогике – от 0 до 3 баллов;

– разработка памятки по разрешению педагогических конфликтов – от 0 до 6 баллов;

– оформление письменного отчета по педагогике – от 0 до 3 баллов;

- разработка мероприятия по профориентационной работе – от 0 до 10 баллов;

– дневник практики по психологии – от 0 до 3 баллов;

– оформление письменного отчета по психологии – от 0 до 3 балла;

Промежуточная аттестация. Зачет с оценкой. Собеседование с преподавателем кафедры по содержанию отчета практики – от 0-30 баллов.

21-30 баллов – ответ на «отлично»;

11-20 баллов – ответ на «хорошо»;

6-10 баллов – ответ на «удовлетворительно»;

0-5 баллов – ответ на «неудовлетворительно».

Таким образом, максимально возможная сумма баллов за все виды учебной деятельности студента по психолого-педагогической практике составляет 100 баллов.

Таблица 2. Пересчет полученной студентом суммы баллов по практике в зачет

Сумма всех баллов за текущий, рубежный и итоговый контроль по дисциплине в семестре	Зачет	Оценка за экзамен/ дифференц. зачет
≤ 50	не зачтено	2 (неудовлетворительно)
51–66	зачтено	3 (удовлетворительно)
67–84	зачтено	4 (хорошо)
85–100	зачтено	5 (отлично)

9. Учебно-методическое и информационное обеспечение практики

а) литература

1. Лучинин, А. С. Учебное пособие по психодиагностике / А. С. Лучинин. – Саратов : Научная книга, 2019. – 159 с. – URL: <http://www.iprbookshop.ru/81043.html> (дата обращения: 23.02.2023).
2. Психодиагностика и психокоррекция / под редакцией А. А. Александрова. – Санкт-Петербург : Питер, 2008. – 384 с. – URL: <https://ibooks.ru/reading.php?productid=21863> (дата обращения: 23.02.2023).
3. Абрамова, Г. С. Практикум по возрастной психологии : учебное пособие для вузов / Г. С. Абрамова. – 3-е изд. стер. – Москва : Академия, 2001. – 320 с.
4. Бурлачук, Л. Ф. Психодиагностика : учебник для вузов / Л. Ф. Бурлачук. – 2-е изд. – Санкт-Петербург : Питер, 2011. – 384 с. – URL: <http://ibooks.ru/reading.php?productid=21853> (дата обращения: 23.02.2023).
5. Немов, Р. С. Психология : учебник для студентов высших педагогических учебных заведений. В 3 книгах. Книга 3. Психодиагностика. Введение в научное психологическое исследование с элементами математической статистики / Р. С. Немов. – Москва : ВЛАДОС, 2001. – 640 с.

б) программное обеспечение и Интернет-ресурсы:

Программное обеспечение

1. Средства MicrosoftOffice
 - MicrosoftOfficeWord – текстовый редактор;
 - MicrosoftOfficeExcel – табличный редактор;
 - MicrosoftOfficePowerPoint – программа подготовки презентаций;
2. IQBoardSoftware – специально разработанное для интерактивных методов преподавания и презентаций программное обеспечение интерактивной доски.

Интернет-ресурсы

Единая коллекция цифровых образовательных ресурсов [Электронный ресурс]. – URL: <http://scool-collection.edu.ru>

Единое окно доступа к образовательным ресурсам [Электронный ресурс]. – URL: <http://window.edu.ru>

Электронная библиотека учебно-методической литературы. – URL: <http://www.library.sgu.ru>

eLIBRARY.RU [Электронный ресурс]: научная электронная библиотека. – URL: <http://www.elibrary.ru>

Издательство «Лань» [Электронный ресурс]: электронно-библиотечная система. – URL: <http://e.lanbook.com/>

Znanium.com[Электронный ресурс]: электронно-библиотечная система. – URL: <http://znanium.com>

Издательство «Юрайт» [Электронный ресурс]: электронно-библиотечная система. – URL: <http://biblio-online.ru>

ibooks.ru[Электронный ресурс]: электронно-библиотечная система. – URL: <http://ibooks.ru>

Рукопт [Электронный ресурс]: межотраслевая электронная библиотека. – URL: <http://rucont.ru>

IPRbooks[Электронный ресурс]: электронно-библиотечная система. – URL: <http://iprbookshop.ru>

BOOK.ru [Электронный ресурс]: электронно-библиотечная система. – URL: <http://book.ru>

10. Материально-техническое обеспечение практики

- Учебные аудитории, оборудованные комплектом мебели, доской.
- Комплект проекционного мультимедийного оборудования.
- Компьютерный класс с доступом к сети Интернет.
- Библиотека с информационными ресурсами на бумажных и электронных носителях.
- Офисная оргтехника.
- Материально-технические ресурсы организаций, в которые студенты направляются для осуществления практической подготовки на основании договоров о практической подготовке.

Программа составлена в соответствии с требованиями Федерального государственного образовательного стандарта высшего образования по направлению подготовки 44.03.05 «Педагогическое образование (с двумя профилями подготовки)».

Автор - доцент Федотова И.А.

Программа одобрена на заседании кафедры педагогики и психологии
Протокол № 10 от «30» мая 2023 года.