

МИНОБРНАУКИ РОССИИ
Федеральное государственное бюджетное образовательное учреждение
высшего образования
«САРАТОВСКИЙ НАЦИОНАЛЬНЫЙ ИССЛЕДОВАТЕЛЬСКИЙ
ГОСУДАРСТВЕННЫЙ УНИВЕРСИТЕТ ИМЕНИ
Н.Г. ЧЕРНЫШЕВСКОГО»
Механико-математический факультет

УТВЕРЖДАЮ
Декан механико-математического
факультета
А.М. Захаров
" 1 " _____ 2023 г.

Программа учебной практики
Практика по получению базовых навыков. Часть 2




Направление подготовки бакалавриата
01.03.03 Механика и математическое моделирование

Профиль подготовки бакалавриата
Механика деформируемых тел и сред

Квалификация (степень) выпускника
Бакалавр

Форма обучения
очная

Саратов,
2023

Статус	ФИО	Подпись	Дата
Преподаватель-разработчик	Шевцова Ю.В.		1.06.2023
Председатель НМК	Тышкевич С.В.		1.06.2023
Заведующий кафедрой	Галаев С.В.		1.06.2023
Специалист Учебного управления			

1. Цели учебной практики

Целями *практики по получению базовых навыков. Часть 2* являются:

- систематизация и углубление знаний элементарной математики;
- освоение и систематизация основных методов решения математических задач;
- подготовка студентов к усвоению предстоящих курсов по алгебре и геометрии;
- развитие навыков абстрактного логического мышления;
- расширение научного кругозора студентов.

2. Тип (форма) учебной практики и способ ее проведения

Учебная практика проводится в целях получения первичных профессиональных умений и навыков.

Практика по получению базовых навыков. Часть 2 реализуется в первом семестре в объеме 2 з.е. На практику отводится 72 (54 часа практическая подготовка, 18 часов контроль).

В соответствии с графиком учебного процесса *практика по получению базовых навыков. Часть 2* является рассредоточенной. Организация *практики по получению базовых навыков* осуществляется в СГУ на базе кафедры геометрии. *Практика по получению базовых навыков. Часть 2* проводится в форме лабораторных занятий. По итогам *практики по получению базовых навыков. Часть 2* выставляется зачет с оценкой.

3. Место учебной практики в структуре ООП

Практика по получению базовых навыков. Часть 2 (Б2.О.02(У)) относится к обязательной части Блока 2 «Практика» учебного плана ООП бакалавриата по направлению 01.03.03 Механика и математическое моделирование, профилю подготовки «Механика деформируемых тел и сред».

Для прохождения практики необходимы знания школьного курса геометрии. Эта практика имеет тесные логические и содержательно-математические взаимосвязи с другими дисциплинами учебного плана: «Алгебра», «Дифференциальная геометрия и тензорный анализ» и др.

4. Результаты обучения по практике

Код и наименование компетенции	Код и наименование индикатора (индикаторов) достижения компетенции	Результаты обучения
ОПК-1. Способен использовать фундаментальные знания,	1.1_Б.ОПК-1. Демонстрирует знание основных понятий, гипотез, теорем, методов фундаментальной и прикладной математики, механики, биомеханики и других естественных наук.	Знать: - основные понятия аналитической геометрии и их применение в профессиональной

<p>полученные в области математических и естественных наук, в профессиональной деятельности.</p>	<p>2.1_Б.ОПК-1. Осуществляет первичный сбор и анализ данных в области фундаментальной и прикладной математики, механики, биомеханики и других естественных наук.</p> <p>3.1_Б.ОПК-1. Корректно интерпретирует различные данные в области фундаментальной и прикладной математики, механики, биомеханики и других естественных наук. 4.1_Б.ОПК-1. Обладает навыками анализа математических задач и/или естественнонаучных фактов/явлений.</p> <p>5.1_Б.ОПК-1. Применяет фундаментальные знания, полученные в области математических и естественных наук, при решении задач в области избранных видов профессиональной деятельности.</p> <p>6.1_Б.ОПК-1. Имеет опыт теоретического исследования объектов профессиональной деятельности с помощью методов фундаментальной и прикладной математики, механики, биомеханики и других естественных наук.</p>	<p>деятельности.</p> <p>Уметь:</p> <ul style="list-style-type: none"> - применять аналитическую геометрию в решении задач профессиональной деятельности. <p>Владеть:</p> <ul style="list-style-type: none"> - навыками применения аналитической геометрии в профессиональной деятельности.
<p>ПК-2. Способен к проведению расчетов поведения элементов конструкций при силовом и температурном воздействиях с использованием прикладных приближенных теорий и метода конечных элементов</p>	<p>1.1_Б.ПК-2. Знает основные методы решения задач прикладных теорий стержней, пластин и оболочек, а также основы теории метода конечных элементов.</p> <p>2.1_Б.ПК-2. Способен получить и реализовать решение задачи о деформировании элемента конструкции под действием заданной нагрузки в случаях, когда задача допускает аналитическое решение.</p> <p>3.1_Б.ПК-2. Способен построить и реализовать конечно-элементную расчетную схему с применением современных программных комплексов.</p> <p>4.1_Б.ПК-2. Способен подобрать и обосновать разбиение конструкции на конечные элементы, проанализировать влияние размеров сетки на точность расчетов.</p> <p>5.1_Б.ПК-2. Может провести верификацию полученных результатов и самостоятельно сформулировать выводы на основе анализа проведенных расчетов.</p>	<p>Знать:</p> <ul style="list-style-type: none"> - постановку и методы решения основных задач элементарной геометрии. <p>Уметь:</p> <ul style="list-style-type: none"> - использовать аппарат векторной алгебры для решения геометрических задач; - применять основные формулы элементарной геометрии при решении лабораторных задач. <p>Владеть:</p> <ul style="list-style-type: none"> - навыками самостоятельных исследований в области элементарной геометрии.

5. Структура и содержание учебной практики

Общая трудоемкость учебной практики составляет 2 зачетных единицы, 72 часа.

№ п/п	Разделы (этапы) практики	Виды учебной работы на практике, включая самостоятельную работу студентов и трудоемкость (в часах)	Формы текущего контроля
1	Подготовительный этап	Ознакомительные занятия (2 часа)	Собеседование
2	Обработка и анализ полученной информации, ее применение к решению геометрических задач	Обработка и систематизация учебного материала (4 ч.), практикум по решению геометрических задач (26 ч.).	Доклад по выбранной теме и участие в обсуждении докладов других студентов группы, контрольные задания.
3	Подготовка к промежуточной аттестации и аттестация	Практикум по решению геометрических задач (22 ч.)	Отчет по практике
4	Промежуточная аттестация		Зачет с оценкой (18 ч.)
5	Итого	72	

Содержание учебной практики

1. Геометрические задачи на доказательство. Основные методы решения задач на доказательство.
2. Системы координат на плоскости и в пространстве.
3. Векторный и координатный методы решения задач.
4. Метрические задачи.
5. Прямые на плоскости.
6. Прямые и плоскости в пространстве.
7. Применение векторной алгебры в аналитической геометрии.
8. Фигуры второго порядка на плоскости.
9. Многогранники. Свойства параллелепипеда и тетраэдра. Призма, виды призм, свойства призм, площадь поверхности призмы. Пирамида, ее свойства, площадь поверхности пирамиды.
10. Тела вращения. Цилиндр, конус, сфера.
11. Комбинации многогранников и тел вращения. Вписанная и описанная сфера около многогранника.

ТЕМЫ ЛАБОРАТОРНЫХ ЗАНЯТИЙ

Лабораторное занятие № 1.

Аксиоматический метод изложения геометрической теории.

Лабораторное занятие № 2.

Основные типы геометрических задач и методы их решения.

Лабораторное занятие № 3.

Геометрические задачи на доказательство. Основные методы решения задач на доказательство.

Лабораторное занятие № 4.

Системы координат на плоскости и в пространстве.

Лабораторное занятие № 5.

Векторный и координатный методы решения задач.

Лабораторное занятие № 6.

Метрические задачи.

Лабораторное занятие № 7.

Прямые на плоскости.

Лабораторное занятие № 8

Прямые и плоскости в пространстве.

Лабораторное занятие № 9.

Применение векторной алгебры в аналитической геометрии.

Лабораторное занятие № 10.

Фигуры второго порядка на плоскости.

Лабораторное занятие № 11-12.

Многогранники. Свойства параллелепипеда и тетраэдра. Призма, виды призм, свойства призм, площадь поверхности призмы. Пирамида, ее свойства, площадь поверхности пирамиды.

Лабораторное занятие № 13-14.

Тела вращения. Цилиндр, конус, сфера.

Лабораторное занятие № 15-16.

Комбинации многогранников и тел вращения. Вписанная и описанная сфера около многогранника.

Лабораторное занятие № 17.

Контрольные задания по разделам 1-2. Отчет по практике.

Формы проведения учебной практики

Учебная практика проводится в форме лабораторных занятий.

Место и время проведения учебной практики

Учебная практика проводится в аудитории механико-математического факультета СГУ на 1 курсе в первом семестре. Продолжительность практики – 1 1/3 неделя.

Формы промежуточной аттестации (по итогам практики)

По итогам *Практики по получению базовых навыков. Часть 2* выставляется *зачет с оценкой* в первом семестре.

6. Образовательные технологии, используемые на учебной практике

В учебном процессе при реализации компетентного подхода используются активные и интерактивные формы проведения занятий:

1) *Практическая подготовка* осуществляется путем проведения лабораторных занятий, предусматривающих участие обучающихся в выполнении отдельных элементов работ, связанных с будущей профессиональной деятельностью.

По *Практике по получению базовых навыков. Часть 2* обучающиеся формируют первичные профессиональные умения и навыки по обработке и анализу научной информации и результатов исследований.

При проведении практической подготовки студенты решают задачи, направленные на формирование исследовательских умений и навыков. Прохождение практики будет способствовать повышению уровня логической культуры обучающихся, научит аргументировано рассуждать и доказывать, что позволит им более осознанно и эффективно осваивать все последующие математические дисциплины, формировать профессиональные компетенции.

Обучающиеся продолжают формировать профессиональные умения и навыки при прохождении *Ознакомительной практики, Производственной практики* (Научно-исследовательская работа), при написании бакалаврских работ.

Примеры профессиональных действий: умение работать с литературой, сравнивать изложение одних и тех же вопросов в различных источниках; решение задач аналитического характера; оформление результатов исследовательских работ.

Примеры задач. Решение исследовательских задач методом геометрических мест точек, методом геометрических преобразований, на вычисление расстояний, углов, вычисление объёмов и площадей методом компьютерного эксперимента. Решение задач аналитической геометрии методом компьютерного эксперимента.

При проведении лабораторных занятий используются: традиционные занятия, занятия исследования, проблемные ситуации, ситуации с ошибкой. Проведение некоторых лабораторных занятий основывается на интерактивном методе обучения, при котором обучающиеся взаимодействуют не только с преподавателем, но и друг с другом. При этом доминирует активность обучающихся в процессе обучения. Место преподавателя в интерактивных занятиях сводится к направлению деятельности обучающихся на достижение целей занятия.

2) при организации самостоятельной работы студентов используются: поиск и обработка информации, в том числе с использованием информационно-коммуникационных технологий; исследование проблемной ситуации; постановка и решение задач из предметной области; отработка навыков применения стандартных методов к решению задач предметной области.

Успешное освоение материала практики предполагает большую самостоятельную работу студентов и руководство этой работой со стороны преподавателей. Применяются следующие формы контроля: устный опрос, проверка решения лабораторных задач, самостоятельная работа.

Удельный вес занятий, проводимых в интерактивных формах, определяется главной целью (миссией) программы, особенностью контингента обучающихся и содержанием конкретных дисциплин, и в целом в учебном процессе они должны составлять не менее 30% аудиторных занятий. Занятия лекционного типа для соответствующих групп студентов не могут составлять более 50% аудиторных занятий.

Особенности проведения занятий для граждан с ОВЗ и инвалидностью

При обучении лиц с ограниченными возможностями здоровья и инвалидностью используются подходы, способствующие созданию безбарьерной образовательной среды: технологии дифференциации и индивидуализации обучения, применение соответствующих методик по работе с инвалидами, использование средств дистанционного общения.

Для студентов с ограниченными возможностями здоровья и инвалидов предусмотрены следующие формы организации учебного процесса и контроля знаний:

- для слабовидящих:

обеспечивается индивидуальное равномерное освещение не менее 300 люкс; для выполнения контрольных заданий при необходимости предоставляется увеличивающее устройство;

задания для выполнения, а также инструкция о порядке выполнения контрольных заданий оформляются увеличенным шрифтом (размер 16-20);

- для глухих и слабослышащих:

обеспечивается наличие звукоусиливающей аппаратуры коллективного пользования, при необходимости студентам предоставляется звукоусиливающая аппаратура индивидуального пользования;

- для лиц с тяжелыми нарушениями речи, глухих, слабослышащих все контрольные задания по желанию студентов могут проводиться в письменной форме.

Основной формой организации учебного процесса является интегрированное обучение инвалидов, т.е. все студенты обучаются в смешанных группах, имеют возможность постоянно общаться со сверстниками, легче адаптируются в социуме.

7. Учебно-методическое обеспечение самостоятельной работы студентов на учебной практике

Самостоятельная внеаудиторная работа студентов проводится в форме изучения отдельных теоретических вопросов по предлагаемой литературе, подбора дополнительных источников для извлечения информации, связанной с проблемами,

изучаемыми в рамках данной практики и решения задач с дальнейшим их разбором или обсуждением на аудиторных занятиях, подготовки к промежуточной аттестации.

Самостоятельная аудиторная работа студентов проводится в форме самостоятельного решения задач на лабораторных занятиях с дальнейшим их разбором и обсуждением; поиска решений проблемных ситуаций, предложенных на лабораторных занятиях; поиска и устранения ошибок, заложенных в представлении материала преподавателем и допущенных другими студентами.

Студентам предлагается список тем для самостоятельного разбора, по одной из которых необходимо сделать доклад и представить на одном из занятий во второй половине семестра.

Темы докладов

1. Движения плоскости.
2. Симметрия в архитектуре, музыке, природе.
3. Геометрия в архитектуре.
4. Геометрия треугольника.
5. Геометрия Лобачевского.
6. «Начала» Евклида. Логика строения. Постулаты и аксиомы.
7. Применение геометрии к решению алгебраических задач.
8. Геометрические построения, выполняемые циркулем и линейкой, три классические задачи, неразрешимые циркулем и линейкой.
9. Геометрия на сфере.
10. Геометрия и теория групп.
11. Проективная геометрия.
12. Теорема Дезарга.
13. Аксиоматика, аксиоматический метод в математике.
14. Аффинная геометрия.
15. Геометрия подобия.
16. Геометрические задачи на построение.
17. Геометрия на цилиндрической поверхности.
18. Конические сечения, интересные оптические свойства коник.
19. Пучки прямых и плоскостей.
20. Аффинная классификация линий второго порядка.

Оценочные средства для текущего контроля успеваемости

Вариант 1.

1. Длина основания треугольника равна 36 см. Прямая, параллельная основанию, делит площадь треугольника пополам, Найти длину отрезка этой прямой, заключенного между сторонами треугольника.
2. Основание равнобедренного треугольника равно $4\sqrt{2}$ см, а медиана боковой стороны 5 см. Найти длины боковых сторон.
3. Точка на гипотенузе, равноудаленная от обоих катетов, делит гипотенузу на отрезки длиной 30 и 40 см. Найдите катеты треугольника.
4. Найти радиус окружности, описанной около прямоугольного треугольника, если радиус окружности, вписанной в этот треугольник, равен 3 см, а один из катетов равен 10 см.

5. Через концы дуги окружности, содержащей 120° , проведены касательные, и в фигуру, ограниченную этими касательными и данной дугой, вписана окружность. Доказать, что ее длина равна длине исходной дуги.
6. Каждая из трех равных окружностей радиуса r касается двух других. Найти площадь треугольника, образованного общими внешними касательными к этим окружностям.
7. Сторона квадрата, вписанного в окружность, отсекает сегмент, площадь которого равна $(2^\pi - 4)$ см². Найти площадь квадрата.
8. В ромб, который делится своей диагональю на два равносторонних треугольника, вписана окружность радиуса 2. Найти сторону ромба.
9. Найти множество всех точек, для каждой из которых отношение расстояний от двух данных точек A и B есть постоянная величина λ , не равная единице (окружность Аполлония).
10. Доказать, что центр S описанной окружности, ортоцентр H и центр тяжести T треугольника лежат на одной прямой (прямая Эйлера), (метод координат).

Вариант 2

1. В прямоугольном треугольнике биссектриса острого угла делит противоположный катет на отрезки длиной 4 и 5 см. Определить площадь треугольника.
2. Найти площадь равнобедренного треугольника, если основание его равно a , а длина высоты, проведенной к основанию, равна длине отрезка, соединяющего середины основания и боковой стороны.
3. Основание треугольника равно 30 см, а боковые стороны 26 и 28 см. Высота разделена в отношении 2 : 3 (считая от вершины), и через точку деления проведена прямая, параллельная основанию. Определить площадь полученной при этом трапеции.
4. Основание треугольника равно 30 см, а боковые стороны 26 и 28 см. Высота разделена в отношении 2 : 3 (считая от вершины), и через точку деления проведена прямая, параллельная основанию. Определить площадь полученной при этом трапеции.
5. Три окружности разных радиусов попарно касаются друг друга. Прямые, соединяющие их центры, образуют прямоугольный треугольник. Найти радиус меньшей окружности, если радиусы большей и средней окружностей равны 6 и 4 см.
6. В квадрат вписан другой квадрат, вершины которого лежат на сторонах первого, а стороны составляют со сторонами первого углы в 60° . Какую часть площади данного квадрата составляет площадь вписанного?
7. Высота ромба, проведенная из вершины тупого угла, делит его сторону на отрезки длиной m и n (m считать от вершины острого угла). Определить диагонали ромба.
8. Найти площадь равнобедренной трапеции, если высота равна h , а боковая сторона видна из центра описанной окружности под углом 60° .
9. Дана окружность радиуса r и на ней точка A . Найти множество точек, делящих всевозможные хорды, проведенные через точку A , в одном и том же отношении λ , где $\lambda > 0$.

10. Доказать, что три прямые, содержащие высоты треугольника, пересекаются в одной точке (метод координат).

Контрольные вопросы по разделам практики

1. Аксиоматический метод в геометрии.
2. Геометрические задачи на доказательство. Основные методы решения задач на доказательство.
3. Геометрические задачи на построение. Постановка задачи. Инструменты. Схема решения задачи на построение. Основные методы решения задач на построение.
4. Векторный и координатный методы решения задач по планиметрии.
5. Метод геометрических преобразований. Решение задач на доказательство и вычисление методом геометрических преобразований.
6. Взаимное расположение прямых и плоскостей в пространстве.
7. Параллельность прямых в пространстве, параллельность прямой и плоскости, параллельность плоскостей.
8. Признаки перпендикулярности двух прямых.
9. Признаки перпендикулярности прямой и плоскости.
10. Признаки перпендикулярности плоскостей в пространстве.
11. Многогранники. Свойства параллелепипеда и тетраэдра. Призма, виды призм, свойства призм, площадь поверхности призмы. Пирамида, ее свойства, площадь поверхности пирамиды.
12. Построение сечений многогранников.
13. Тела вращения. Цилиндр, конус, сфера.
14. Комбинация многогранников и тел вращения. Вписанная и описанная сфера. Условия существования сферы, вписанной и описанной около многогранника.
15. Объемы многогранников и тел вращения.
16. Векторный и координатный методы решения стереометрических задач.

Оценочные средства по практической подготовке

По итогам *практической подготовки* составляется отчет. Студенты представляют на кафедру отчеты о практической подготовке, оформленные в соответствии с правилами и требованиями, установленными Университетом. После проверки и предварительной оценки этих отчетов руководителями практической подготовки (с их подписью) студенты устно отчитываются по практике. Основными целями отчета являются:

- краткое изложение теоретических и практических основ изученных ранее результатов, использованных в ходе прохождения практической подготовки;

- формализация и детальное изложение разработок, осуществленных студентом в ходе прохождения практической подготовки;
- выводы, полученные в результате выполнения работ по практической подготовке.

8. Данные для учета успеваемости студентов в БАРС

Таблица 1.1 Таблица максимальных баллов по видам учебной деятельности.

1	2	3	4	5	6	7	8	9
Семестр	Лекции	Лабораторные занятия	Практические занятия	Самостоятельная работа	Автоматизированное тестирование	Другие виды учебной деятельности	Промежуточная аттестация	Итого
1	0	20	0	20	0	30	30	100

Программа оценивания учебной деятельности студента 1 семестр

Лекции

Не предусмотрены

Лабораторные занятия

Посещаемость, самостоятельность при выполнении работы, активность работы в аудитории, правильность выполнения заданий, уровень подготовки к занятиям и т.д. (от 0 до 20 баллов)

Критерии оценки:

- менее 25% – 0 баллов;
- от 25% до 50% – 5 баллов;
- от 51% до 75% – 10 баллов;
- от 76% до 100% – 20 баллов.

Практические занятия

Не предусмотрены

Самостоятельная работа

Отчет по практике. Устный отчет студента включает раскрытие целей и задач практической подготовки, описание выполненной работы с указанием примененных методов и средств, ее количественных и качественных характеристик, выводы.

Анализ результатов практической подготовки проводится по следующим параметрам:

1. объем и качество выполненной работы;
2. качество аналитического отчета, выводов и предложений;

3. соблюдение сроков выполнения работы;
4. самостоятельность, инициативность, творческий подход к работе;
5. своевременность представления и качество отчетной документации.
(от 0 до 20 баллов)

Критерии оценки:

- менее 25% – 0 баллов;
- от 25% до 50% – 5 баллов;
- от 51% до 75% – 10 баллов;
- от 76% до 100% – 20 баллов.

Автоматизированное тестирование

Не предусмотрено.

Другие виды учебной деятельности – от 0 до 30 баллов

Контрольные задания (от 0 до 15 баллов)

Выступление с докладом (от 0 до 15 баллов)

Промежуточная аттестация – зачет с оценкой - *от 0 до 30 баллов*

Промежуточная аттестация проводится в форме ответа на два вопроса из списка контрольных вопросов и решения задач (по одной из каждого раздела). При необходимости задаются дополнительные вопросы из списка контрольных вопросов. На прохождение аттестации студенту отводится 20 минут.

При проведении промежуточной аттестации
ответ на «отлично» / «зачтено» оценивается от 24 до 30 баллов;
ответ на «хорошо» / «зачтено» оценивается от 16 до 23 баллов;
ответ на «удовлетворительно» / «зачтено» оценивается от 7 до 15 баллов;
ответ на «неудовлетворительно» / «не зачтено» оценивается от 0 до 6 баллов.

Таким образом, максимально возможная сумма баллов за все виды учебной деятельности студента за 1 семестр по практике «Практика по получению базовых навыков. Часть 2» составляет **100** баллов.

Таблица 2.2 Таблица пересчета полученной студентом суммы баллов по практике «Практика по получению базовых навыков. Часть 2» в оценку (зачет с оценкой):

85 – 100 баллов	«отлично» / «зачтено»
71 – 84 баллов	«хорошо» / «зачтено»
55 – 70 баллов	«удовлетворительно» / «зачтено»
менее 55 баллов	«неудовлетворительно» / «не зачтено»

9. Учебно-методическое и информационное обеспечение учебной практики

а) литература:

1. Дадаян А.А. Геометрические построения на плоскости и в пространстве [Электронный ресурс]: задачи и решения : учебное пособие / А. А. Дадаян. - 2. - Москва : Издательство "ФОРУМ", 2020. - 464 с. - ISBN 978-5-91134-807-6. - ISBN 978-5-16-109156-2. - ISBN 978-5-16-009146-4. Книга находится в ЭБС "Инфра-М"

2. Атанасян Л.С., Базылев В.Т. Геометрия (в 2-х частях). Ч. 2. [Электронный ресурс] / Атанасян Л.С., Базылев В.Т. - Москва : КноРус, 2017. - 424 с. - ISBN 978-5-406-05977-7 : Б. ц. Перейти к внешнему ресурсу <http://www.book.ru/book/927669> Книга находится в ЭБС "BOOK.ru"

3. Гусева Н.И. Сборник задач по геометрии в 2-х частях. Часть 1 [Электронный ресурс]: Учебное пособие / Гусева Н.И., Денисова Н.С., Тесля О.Ю. - Москва : КноРус, 2021. - 527 с. -URL: <https://www.book.ru/book/938044>. - Internet access. - ISBN 978-5-406-05196-2 : Б. ц. Режим доступа: book.ru Книга находится в ЭБС "BOOK.ru"

4. Гусева Н.И. Сборник задач по геометрии в 2-х частях. Часть 2 [Электронный ресурс]: Учебное пособие / Гусева Н.И., Денисова Н.С., Тесля О.Ю. - Москва : КноРус, 2021. - 528 с. - URL: <https://www.book.ru/book/938045>. - Internet access. - ISBN 978-5-406-05200-6 : Б. ц. Режим доступа: book.ru Книга находится в ЭБС "BOOK.ru"

б) программное обеспечение и Интернет-ресурсы:

1. Задачи по планиметрии [Электронный ресурс] / В.В. Прасолов - М. : МЦНМО, 2006. - 640 с. ISBN 5-94057-214-6. Режим доступа: <http://ilib.mcsme.ru/pdf/planim5.htm>
2. Задачи по стереометрии: Учебное пособие [Электронный ресурс] / В.В. Прасолов — М. : МЦНМО, 2010. — 352 с. ISBN 978-5-94057-605-1 Режим доступа: <https://www.mcsme.ru/prasolov/>
3. Элементы геометрии треугольника [Электронный ресурс]: учебное пособие / Мякишев А. Г. - Москва : МЦНМО, 2000. - 32 с. Режим доступа: <https://www.mcsme.ru/free-books/mmmf-lectures/book.19.pdf>
4. Геометрия Лобачевского [Электронный ресурс]: учебное пособие / Прасолов В. В. - Москва : МЦНМО, 2004. Режим доступа: <https://www.mcsme.ru/prasolov/>
5. Свободное программное обеспечение: LibreOffice, GeoGebra.
6. Лицензионное программное обеспечение: ОС Microsoft Windows 7, ОС Microsoft Windows 8, Microsoft Office 2007.

10. Материально-техническое обеспечение учебной практики

Практическая подготовка проводится на кафедре геометрии.

Учебная практика проводится в форме лабораторных занятий, которые рекомендуется проводить в компьютерном классе с необходимым программным обеспечением.

Программа составлена в соответствии с требованиями ФГОС ВО по направлению подготовки 01.03.03 Механика и математическое моделирование и профилю подготовки «Механика деформируемых тел и сред».

Автор
доцент кафедры геометрии

Ю.В. Шевцова

Программа одобрена на заседании кафедры геометрии от 1 июня 2023 года, протокол №16.

Учебно-методическое и информационное обеспечение учебной практики

Рекомендуемая литература:

1. Александров А. Д. Геометрия [Текст] : учебник / А. Д. Александров, Н. Ю. Нецветаев. - 2-е изд., испр. - Санкт-Петербург : БХВ-Петербург, 2010. - 612 с.
2. Высшая геометрия [Электронный ресурс]: учебник / Ефимов Н. В. - Москва: Физматлит, 2004. - 584 с. Режим доступа: <http://znanium.com/spec/catalog/author/?id=4dd9b418-3594-11e4-b05e-00237dd2fde2>
3. Готман Э.Г. Задачи по планиметрии и методы их решения [Текст] : пособие для учащихся / Э.Г. Готман. - Москва : Просвещение: АО "Учеб. лит.", 1996. - 240 с.
4. Дадаян А.А. Математика [Текст] : Учебник / А.А. Дадаян. - 3, испр. и доп. - Москва : ООО "Научно-издательский центр ИНФРА-М", 2017. - 544 с. - ISBN 978-5-16-012592-3 : Б. ц. Режим доступа: <http://znanium.com/go.php?id=774755> Книга находится в ЭБС"ZNANIUM.com" (ИД "ИНФРА-М")
5. Задачи по планиметрии и методы их решения [Текст]: пособие для учащихся / Э. Г. Готман. - Москва : Просвещение: АО "Учеб. лит.", 1996. - 240 с.
6. Лисичкин В.Т. Математика в задачах с решениями [Электронный ресурс] : учебное пособие / В.Т. Лисичкин, И.Л. Соловейчик. - 6-е изд., стер. - Санкт-Петербург : Лань, 2019. - 464 с. - ISBN 978-5-8114-1179-5 : Б. ц. Режим доступа: <https://e.lanbook.com/book/2785> Книга из коллекции Лань - Математика.
7. Практикум по элементарной математике. Геометрия [Текст] : учеб. пособие для физ.-мат. специальностей ин-тов и учителей / В. А. Гусев, В. Н. Литвиненко, А. Г. Мордкович. - 2-е изд., перераб. и доп. - Москва : Просвещение, 1992. - 352 с.
8. Чулков П.В. Практические занятия по элементарной математике [Электронный ресурс] : учебное пособие / Чулков П.В. - Москва : Прометей, 2012. - 102 с. - ISBN 978-5-4263-0121-4 : Б. ц. Режим доступа: <http://www.iprbookshop.ru/18603.html>. Книга находится в базовой версии ЭБС IPRbooks.
9. Шень А. Геометрия в задачах [Электронный ресурс] : учебное пособие / Шень А. - [Б. м.] : МЦНМО, 2013. <https://www.mcsme.ru/free-books/shen/shen-geometry.pdf>